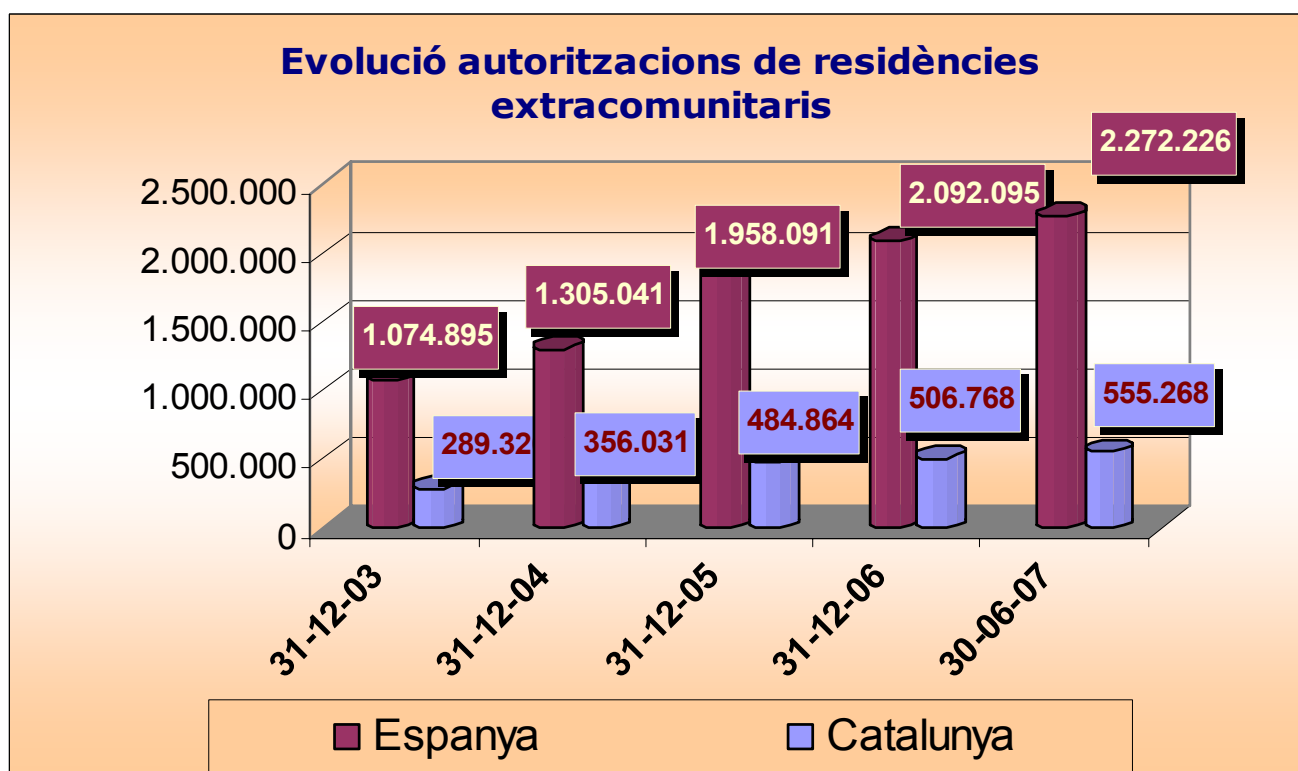


## EVOLUCIÓ ESTRANGERS AMB AUTORITZACIÓ DE RESIDÈNCIA

### Evolució de les dades d'autoritzacions de residència de persones estrangeres de tercers països

	31.12.03	31.12.04	31.12.05	31.12.06	30.06.07
<b>Barcelona</b>	201.688	240.965	327.467	348.618	370.906
<b>Girona</b>	37.794	48.309	67.291	62.399	79.623
<b>Lleida</b>	21.470	29.995	38.261	41.478	42.145
<b>Tarragona</b>	28.374	36.762	51.845	54.273	62.594
<b>Catalunya</b>	<b>289.326</b>	<b>356.031</b>	<b>484.864</b>	<b>506.768</b>	<b>555.268</b>
<b>Espanya</b>	<b>1.074.895</b>	<b>1.305.041</b>	<b>1.958.091</b>	<b>2.092.095</b>	<b>2.272.226</b>

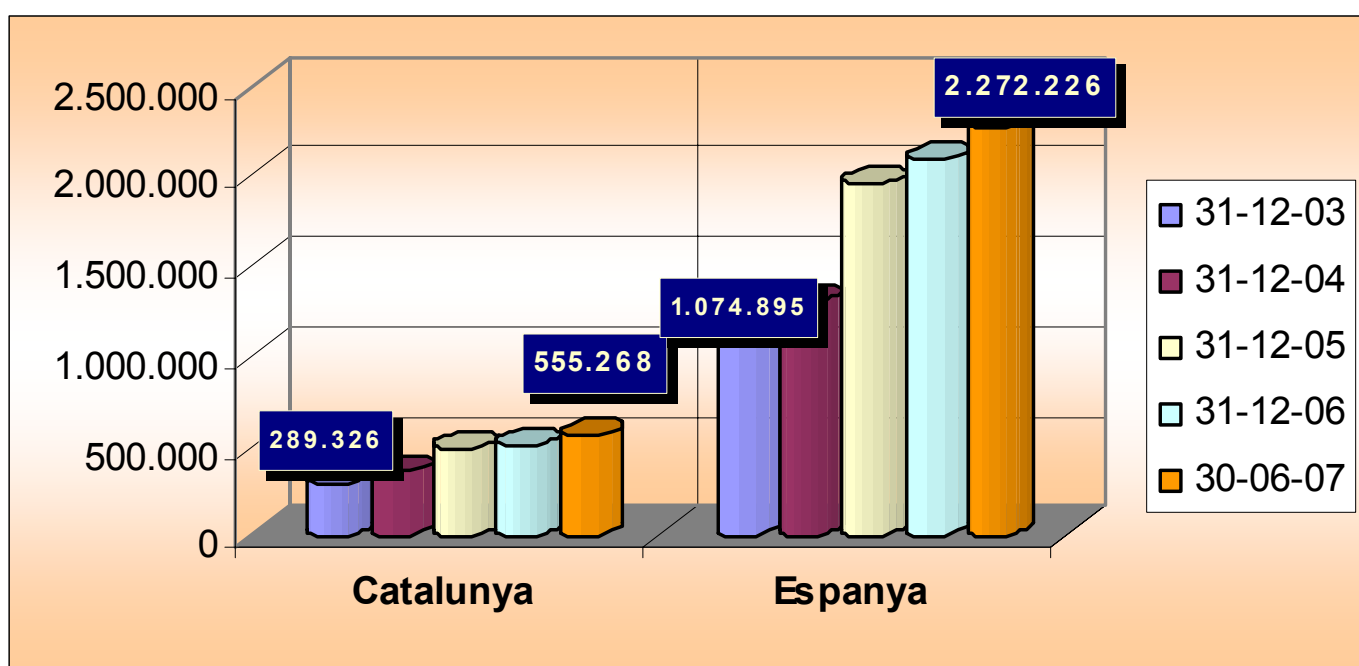


**Font:** Elaboració pròpia a partir de les dades del Servei d'Ocupació de Catalunya i del "Ministerio de Trabajo y Asuntos Sociales".

## EVOLUCIÓ ESTRANGERS AMB AUTORITZACIÓ DE RESIDÈNCIA

### Evolució de les dades d'autoritzacions de residència de persones estrangeres de tercers països

DATA	31.12.03	31.12.04	31.12.05	31.12.06	30.06.07
<b>Catalunya</b>	289.326	356.031	484.864	506.768	<b>555.268</b>
<b>Espanya</b>	1.074.895	1.305.041	1.958.091	2.092.095	<b>2.272.226</b>

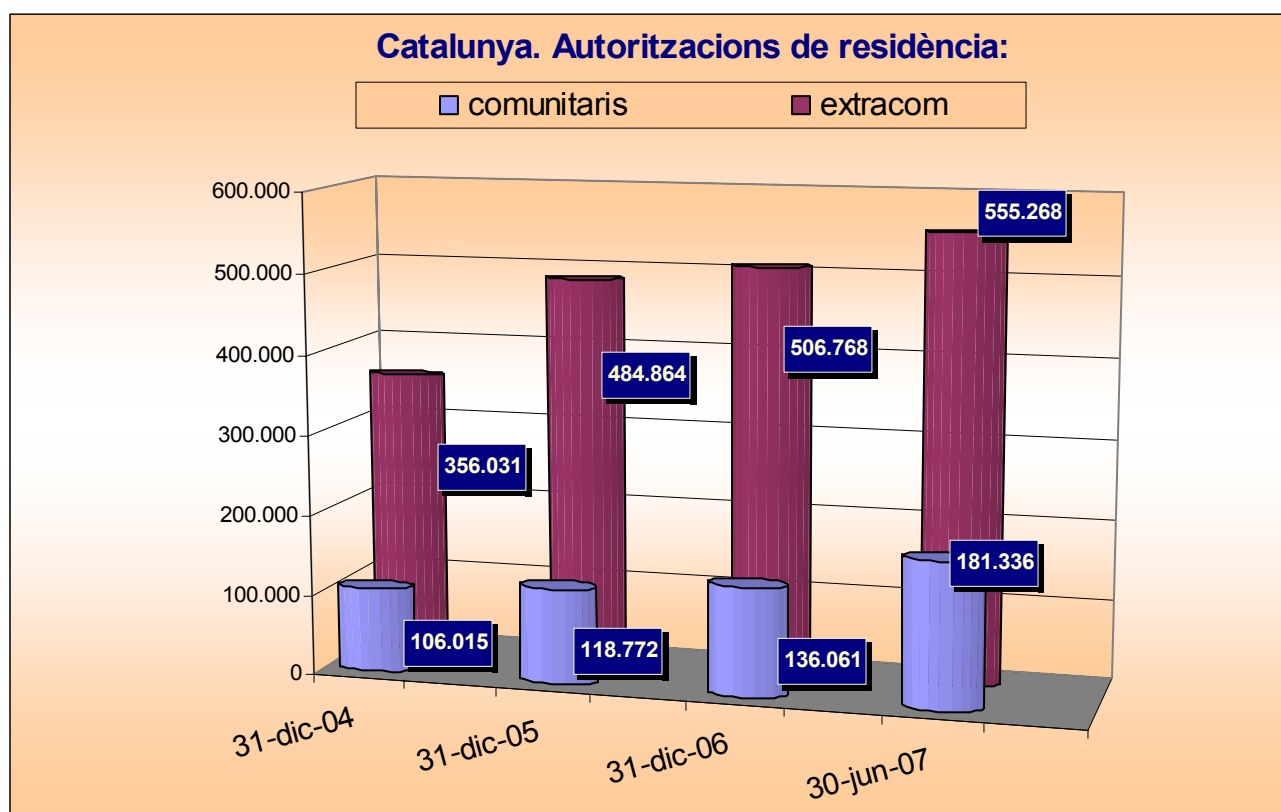


**Font:** Elaboració pròpia a partir de les dades del Servei d'Ocupació de Catalunya i del "Ministerio de Trabajo y Asuntos Sociales".

## EVOLUCIÓ ESTRANGERS AMB AUTORITZACIÓ DE RESIDÈNCIA

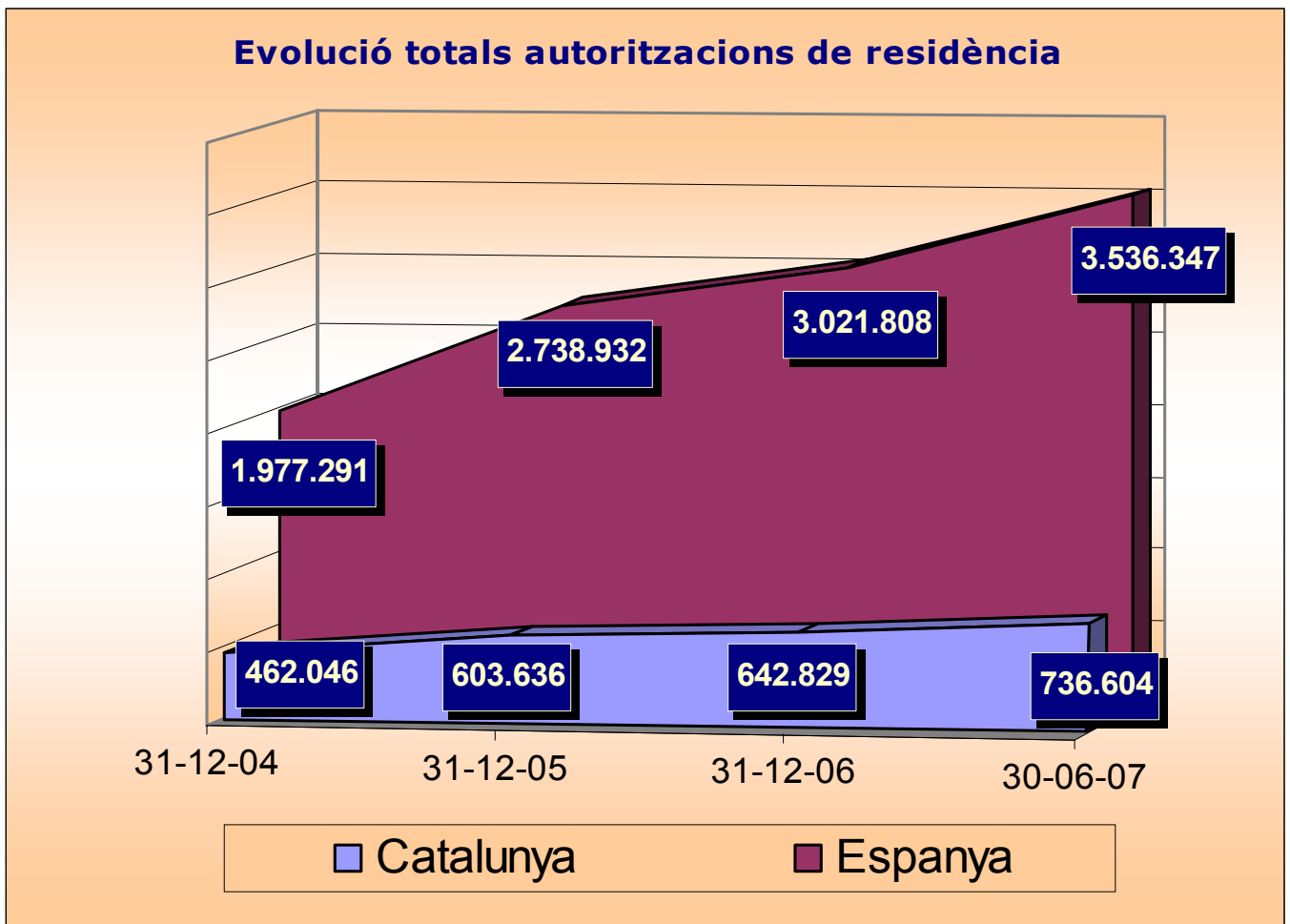
### Evolució de les dades d'autoritzacions de residència: Règim Comunitari / Règim extracomunitari

	31.12.04		31.12.05		31.12.06		31.03.07	
	CE	Extra CE	CE	Extra CE	CE	Extra CE	CE	Extra CE
<b>Barcelona</b>	73.788	240.965	83.272	327.467	92.981	348.618	120.604	370.906
<b>Girona</b>	16.622	48.309	17.441	67.291	20.872	62.399	27.252	79.623
<b>Lleida</b>	2.863	29.995	3.471	38.261	4.686	41.478	8.846	42.145
<b>Tarragona</b>	12.742	36.762	14.588	51.845	17.522	54.273	24.634	62.594
<b>Catalunya</b>	<b>106.015</b>	<b>356.031</b>	<b>118.772</b>	<b>484.864</b>	<b>136.061</b>	<b>506.768</b>	<b>181.336</b>	<b>555.268</b>
<b>Tot estrng</b>	<b>462.046</b>		<b>603.636</b>		<b>642.829</b>		<b>736.604</b>	
<b>Espanya</b>	<b>672.250</b>	<b>1.305.041</b>	<b>780.841</b>	<b>1.958.091</b>	<b>929.713</b>	<b>2.092.095</b>	<b>1.264.121</b>	<b>2.272.226</b>
<b>Tot estran</b>	<b>1.977.291</b>		<b>2.738.932</b>		<b>3.021.808</b>		<b>3.536.347</b>	



**Font:** Elaboració pròpia a partir de les dades del Servei d'Ocupació de Catalunya i del "Ministerio de Trabajo y Asuntos Sociales".

**Evolució de les dades d'autoritzacions de residència: totals a Espanya i Catalunya**

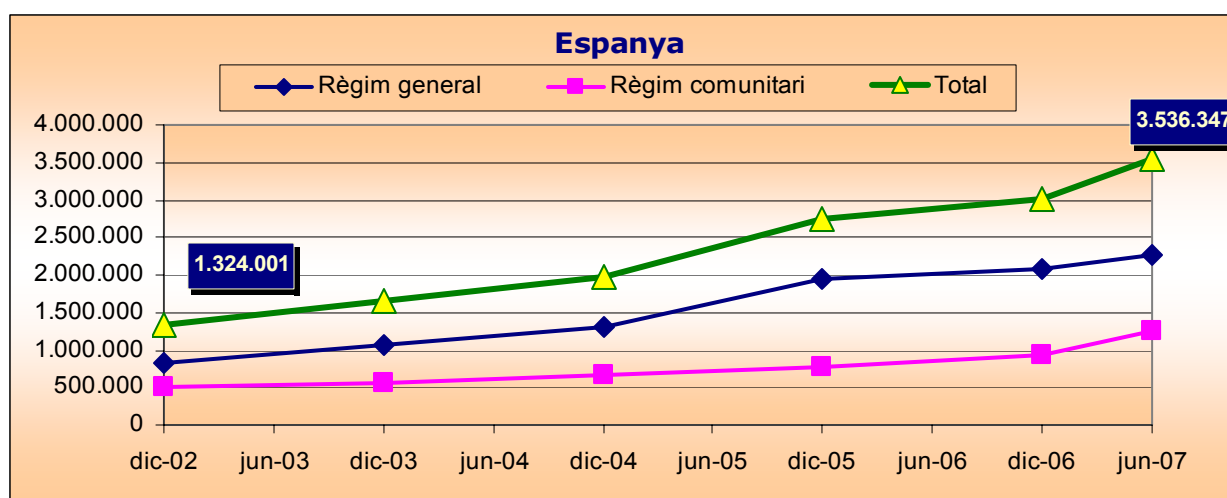


**Font:** Elaboració pròpia a partir de les dades del Servei d'Ocupació de Catalunya i del "Ministerio de Trabajo y Asuntos Sociales".

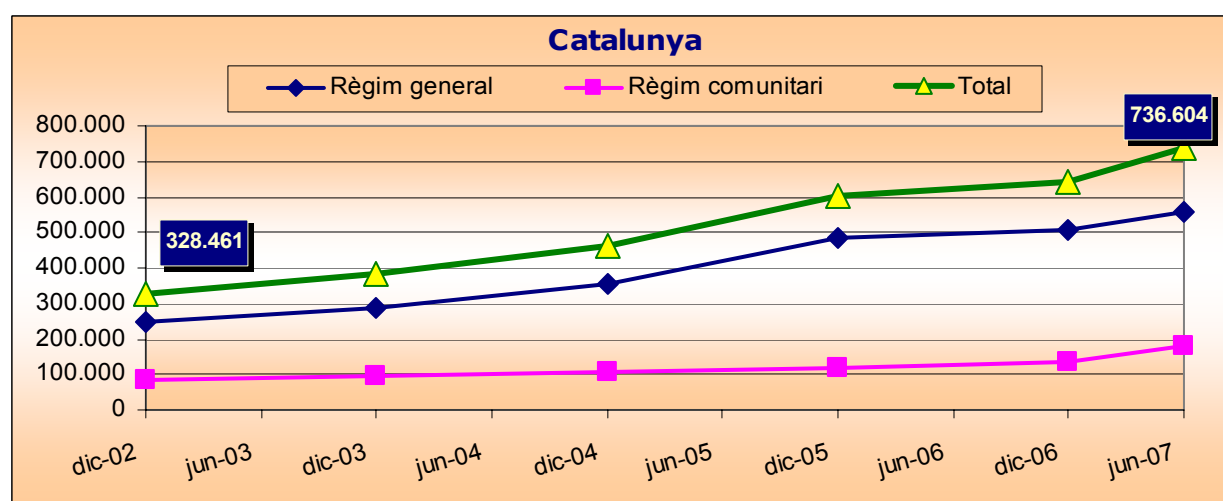
## EVOLUCIÓ ESTRANGERS AMB AUTORITZACIÓ DE RESIDÈNCIA

### Evolució estrangers amb autoritzacions de residència als darrers 5 anys (2002-2006) i 2º Trimestre 2007.

Espanya	31.12.02	31.12.03	31.12.04	31.12.05	31.12.06	30.06.07
Règim general	826.956	1.074.895	1.305.041	1.958.091	2.092.095	2.207.123
Règim comunitari	497.045	572.116	672.250	780.841	929.713	1.029.620
<b>Total</b>	<b>1.324.001</b>	<b>1.647.011</b>	<b>1.977.291</b>	<b>2.738.932</b>	<b>3.021.808</b>	<b>3.236.743</b>



Catalunya	31.12.02	31.12.03	31.12.04	31.12.05	31.12.06	30.06.07
Règim general	246.091	289.326	356.031	484.864	506.768	555.268
Règim comunitari	82.370	94.612	106.015	118.772	136.061	181.336
<b>Total</b>	<b>328.461</b>	<b>383.938</b>	<b>462.046</b>	<b>603.636</b>	<b>642.829</b>	<b>736.604</b>



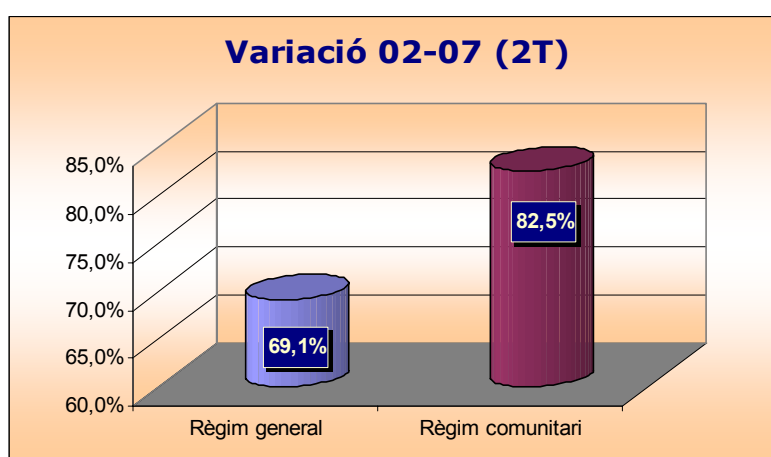
**Font:** Elaboració pròpia a partir de les dades del Servei d'Ocupació de Catalunya i del "Ministerio de Trabajo y Asuntos Sociales".

## EVOLUCIÓ ESTRANGERS AMB AUTORITZACIÓ DE RESIDÈNCIA

### Variacions estrangers amb autoritzacions de residència als darrers 5 anys (2002-2006) i 2º Trimestre 2007.

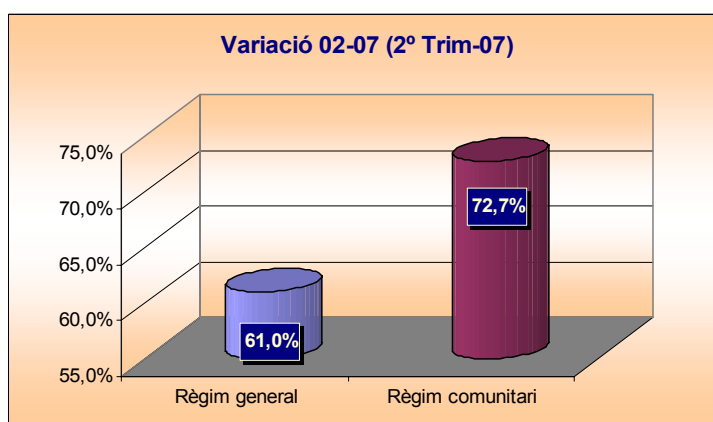
	Variació 02-03		Variació 03-04		Variació 04-05		Variació 05-06		Variació 06-07 (2T)	
	Total	%	Total	%	Total	%	Total	%	Total	%
<b>Espanya</b>										
Règim general	247.939	30,0%	230.146	21,4%	653.050	50,0%	134.004	6,8%	180.131	7,9%
Règim comunitari	75.071	15,1%	100.134	17,5%	108.591	16,2%	148.872	19,1%	334.408	26,5%
<b>Total</b>	<b>323.010</b>	<b>24,4%</b>	<b>330.280</b>	<b>20,1%</b>	<b>761.641</b>	<b>38,5%</b>	<b>282.876</b>	<b>10,3%</b>	<b>514.539</b>	<b>14,6%</b>

Espanya	Variació 02-07 (2)	
	Total	%
Règim general	1.445.270	69,1%
Règim comunitari	767.076	82,5%
<b>Total</b>	<b>2.212.346</b>	<b>73,2%</b>



Catalunya	Variació 02-03		Variació 03-04		Variació 04-05		Variació 05-06		Variació 06-07 (2T)	
	Total	%	Total	%	Total	%	Total	%	Total	%
Règim general	43.235	17,6%	66.705	23,1%	128.833	36,2%	21.904	4,5%	48.500	8,7%
Règim comunitari	12.242	14,9%	11.403	12,1%	12.757	12,0%	17.289	14,6%	45.275	25,0%
<b>Total</b>	<b>55.477</b>	<b>16,9%</b>	<b>78.108</b>	<b>20,3%</b>	<b>141.590</b>	<b>30,6%</b>	<b>39.193</b>	<b>6,5%</b>	<b>93.775</b>	<b>12,7%</b>

Espanya	Variació 02-07 (1T)	
	Total	%
Règim general	309.177	61,0%
Règim comunitari	98.966	72,7%
<b>Total</b>	<b>408.143</b>	<b>63,5%</b>



## EVOLUCIÓ ESTRANGERS AMB AUTORITZACIÓ DE RESIDÈNCIA

### TAULES

	31.12.04		31.12.05		31.12.16		30.06.07	
	CE	Extra CE	CE	Extra CE	CE	Extra CE	CE	Extra CE
<b>Barcelona</b>	73.788	240.965	83.272	327.467	92.981	348.618	120.604	370.906
<b>Girona</b>	16.622	48.309	17.441	67.291	20.872	62.399	27.252	79.623
<b>Lleida</b>	2.863	29.995	3.471	38.261	4.686	41.478	8.846	42.145
<b>Tarragona</b>	12.742	36.762	14.588	51.845	17.522	54.273	24.634	62.594
<b>Catalunya</b>	<b>106.015</b>	<b>356.031</b>	<b>118.772</b>	<b>484.864</b>	<b>136.061</b>	<b>506.768</b>	<b>181.336</b>	<b>555.268</b>
<b>Tot. estrng</b>	<b>462.046</b>		<b>603.636</b>		<b>642.829</b>		<b>736.604</b>	
<b>Espanya</b>	<b>672.250</b>	<b>1.305.041</b>	<b>780.841</b>	<b>1.958.091</b>	<b>929.713</b>	<b>2.092.095</b>	<b>1.264.121</b>	<b>2.272.226</b>
<b>Tot estran</b>	<b>1.977.291</b>		<b>2.738.932</b>		<b>3.021.808</b>		<b>3.536.347</b>	

### Evolució i variació de les autoritzacions de residències als darrers 5 anys

Dades a 31 de desembre

Espanya

	31.12.02		31.12.03		31.12.04		31.12.05		31.12.06		
<b>Règim gen.</b>	826.956		1.074.895		1.305.041		1.958.091		2.092.095		
<b>Règim com.</b>	497.045		572.116		672.250		780.841		929.713		
<b>Total</b>	<b>1.324.001</b>		<b>1.647.011</b>		<b>1.977.291</b>		<b>2.738.932</b>		<b>3.021.808</b>		
	Variació 02-03		Variació 03-04		Variació 04-05		Variació 05-06		Variació 06-2T 07		
	Total	%	Total	%	Total	%	Total	%	Total	%	
<b>Règim gen.</b>	247.939	30,0%	230.146	21,4%	115.028	50,0%	134.004	6,8%	180.131	7,9%	
<b>Règim com.</b>	75.071	15,1%	100.134	17,5%	99.907	16,2%	148.872	19,1%	334.408	26,5%	
<b>Total</b>	<b>323.010</b>	<b>24,4%</b>	<b>330.280</b>	<b>20,1%</b>	<b>214.935</b>	<b>38,5%</b>	<b>282.876</b>	<b>10,3%</b>	514.539	14,6%	
	Variació 02-07 (1T)										
<b>Espanya</b>	Total	%									
<b>Règim gen.</b>	1.445.270	69,1%									
<b>Règim com.</b>	767.076	82,5%									
<b>Total</b>	<b>2.212.346</b>	<b>73,2%</b>									

## EVOLUCIÓ ESTRANGERS AMB AUTORITZACIÓ DE RESIDÈNCIA

Evolució i variació de les autoritzacions de residències als darrers 5 anys										
Dades a 31 de desembre										
Catalunya										
	31.12.02		31.12.03		31.12.04		31.12.05		31.12.06	
Règim gen.	246.091		289.326		356.031		484.864		506.768	
Règim com.	82.370		94.612		106.015		118.772		136.061	
<b>Total</b>	<b>328.461</b>		<b>383.938</b>		<b>462.046</b>		<b>603.636</b>		<b>642.829</b>	
	Variació 02-03		Variació 03-04		Variació 04-05		Variació 05-06		Variació 06-2T 07	
	Total	%	Total	%	Total	%	Total	%	Total	%
Règim gen.	43.235	17,6%	66.705	23,1%	128.833	36,2%	21.904	4,5%	48.500	8,7%
Règim com.	12.242	14,9%	11.403	12,1%	12.757	12,0%	17.289	14,6%	45.275	25,0%
<b>Total</b>	<b>55.477</b>	<b>16,9%</b>	<b>78.108</b>	<b>20,3%</b>	<b>141.590</b>	<b>30,6%</b>	<b>39.193</b>	<b>6,5%</b>	<b>93.775</b>	<b>12,7%</b>
	Variació 02-07 (1T)									
Espanya	Total	%								
Règim gen.	309.177	61,0%								
Règim com.	98.966	72,7%								
<b>Total</b>	<b>408.143</b>	<b>63,5%</b>								

**Font:** Elaboració pròpia a partir de les dades del Servei d'Ocupació de Catalunya i del "Ministerio de Trabajo y Asuntos Sociales".