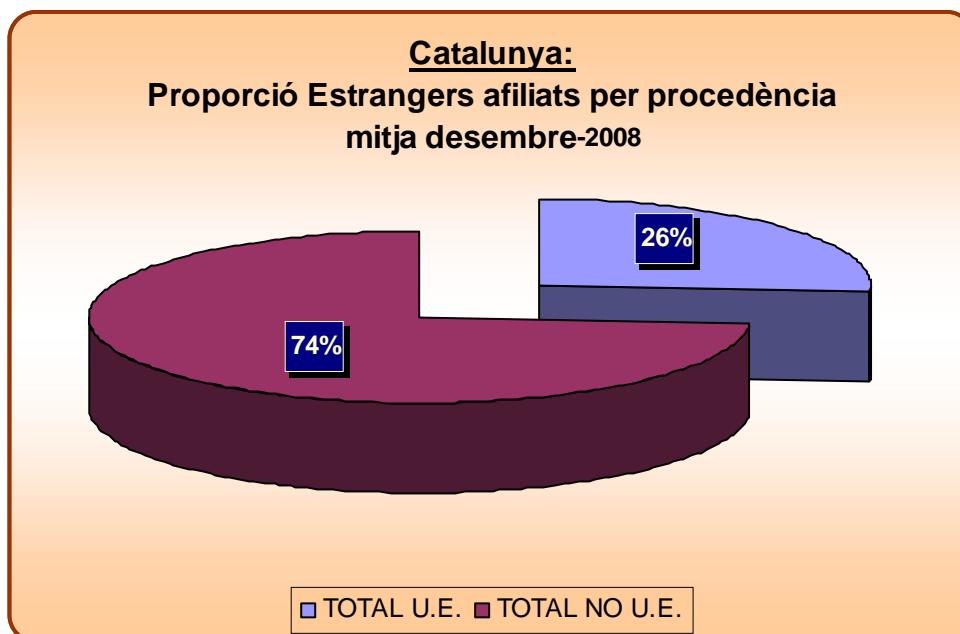
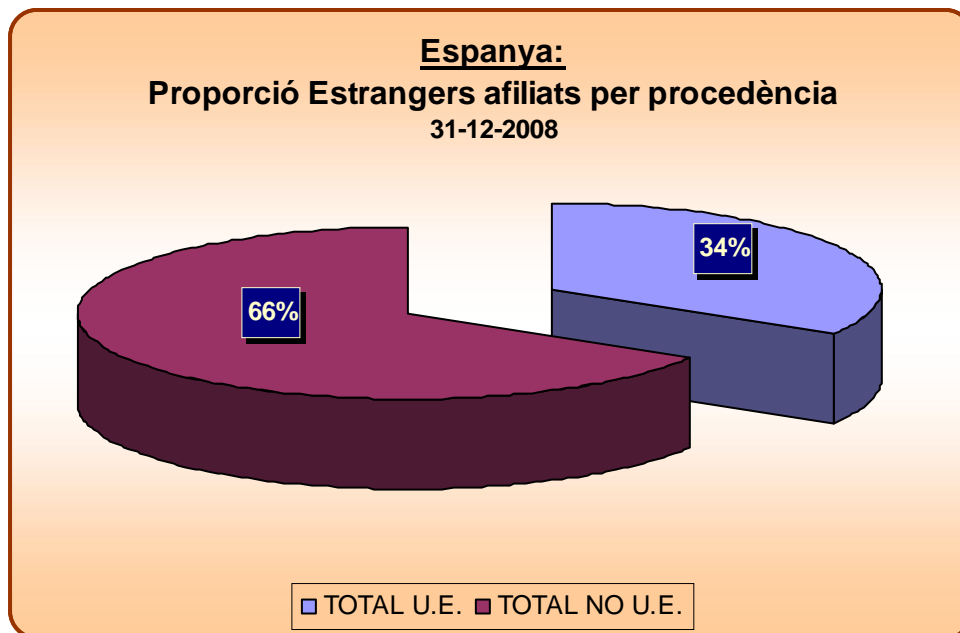
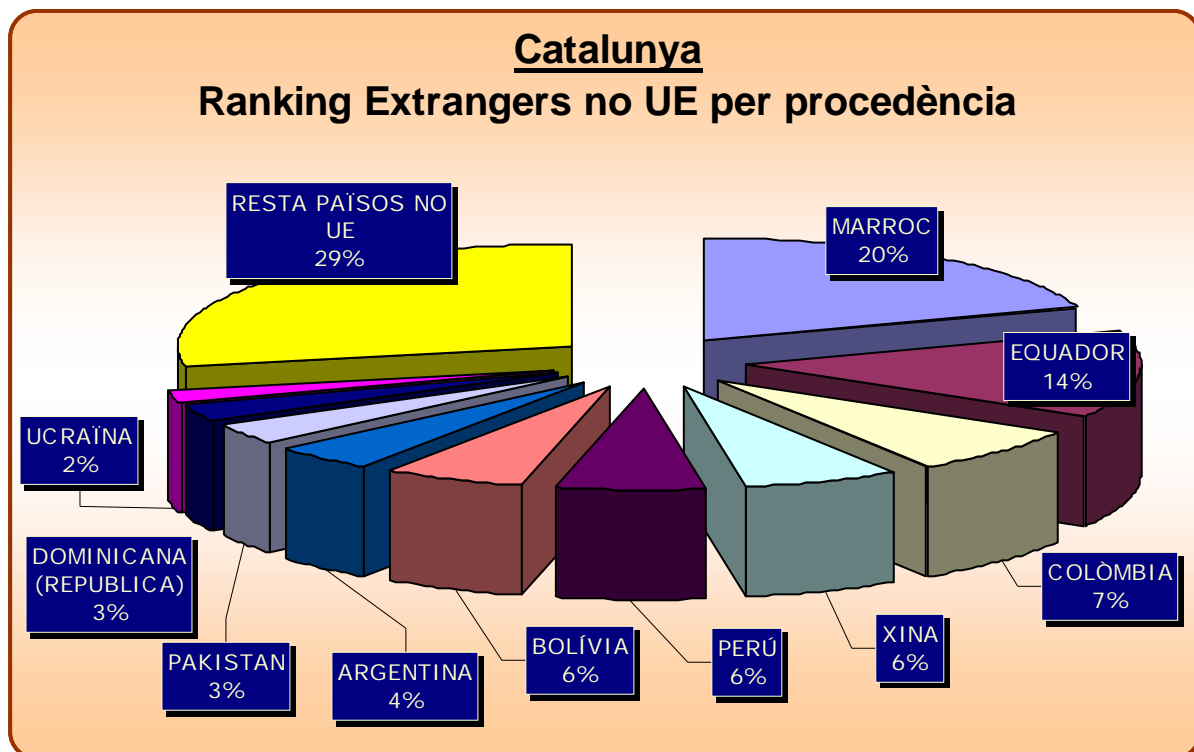
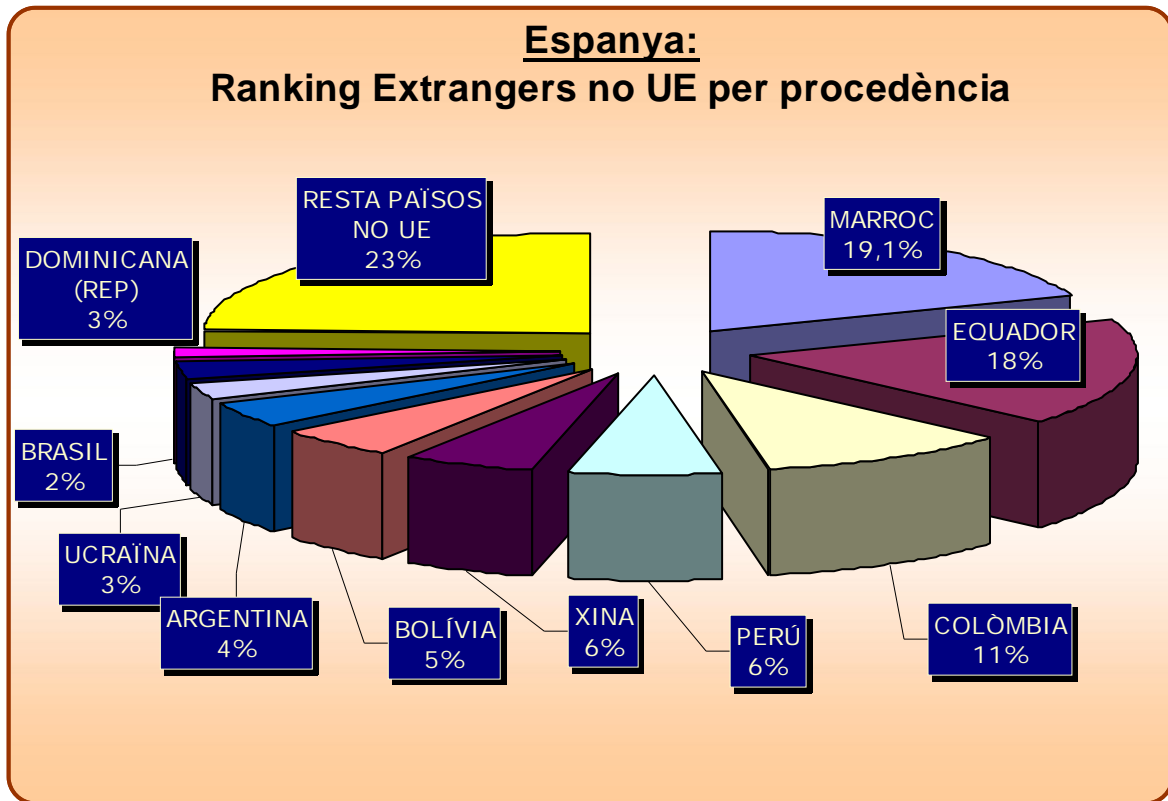


**AFILIATS EXTRANGERS A LA SEGURETAT SOCIAL
DISTRIBUCIÓ PER PAÏSOS DE PROCEDÈNCIA**





ESTADÍSTIQUES ESTRANGERS AFILIATS A LA SEGURETAT SOCIAL

**ESPANYA : AFILIATS EXTRANJERS A LA SEGURETAT SOCIAL
DISTRIBUCIÓ PER PAÏSOS DE PROCEDÈNCIA**

31-12-2008

Països	General	Autònoms	Agrari	Trab. Mar	Carbó	Llar	Total	% s/ Total
UNIÓ EUROPEA								
ROMANIA	135.705	40.456	37.750	94	13	13.672	227.690	36,0%
ITÀLIA	50.656	13.329	260	71	0	221	64.537	10,2%
PORTUGAL	49.043	7.679	6.259	427	48	1.027	64.483	10,2%
REGNE UNIT	32.943	22.245	276	85	1	130	55.680	8,8%
BULGÀRIA	32.075	5.755	5.949	16	1	3.286	47.082	7,4%
ALEMANYA	26.639	14.592	293	72	1	235	41.832	6,6%
FRANÇA	30.545	9.508	364	53	0	127	40.597	6,4%
POLÒNIA	20.585	3.584	6.548	21	393	1.598	32.729	5,2%
PAÏSOS BAIXOS	7.364	4.399	82	27	0	57	11.929	1,9%
LITUÀNIA	4.501	548	4.027	16	0	90	9.182	1,5%
BÈLGICA	5.126	2.464	63	23	0	20	7.696	1,2%
SUÈCIA	3.720	1.522	14	9	0	6	5.271	0,8%
IRLANDA	2.850	1.375	9	3	0	7	4.244	0,7%
REPUBLICA TXECA	2.163	307	583	5	76	24	3.158	0,5%
ESLOVÀQUIA	2.051	362	483	0	86	28	3.010	0,5%
HONGRIA	2.172	273	391	2	18	31	2.887	0,5%
ÀUSTRIA	1.800	907	12	7	0	15	2.741	0,4%
DINAMARCA	1.412	986	16	4	0	4	2.422	0,4%
FINLÀNDIA	1.287	480	4	10	0	6	1.787	0,3%
LETÒNIA	616	94	723	2	0	15	1.450	0,2%
GRÈCIA	1.082	262	67	3	0	1	1.415	0,2%
ESLOVÈNIA	395	71	18	0	0	4	488	0,1%
ESTÒNIA	263	46	42	2	0	6	359	0,1%
MALTA	89	27	44	0	0	0	160	0,0%
LUXEMBURG	63	34	4	0	0	1	102	0,0%
XIPRE	55	14	0	0	0	1	70	0,0%
TOTAL U.E.	415.200	131.319	64.281	952	637	20.612	633.001	100,0%
PAÏSOS NO U.E.								
MARROC	137.098	13.340	73.576	678	4	13.352	238.048	19%
EQUADOR	158.749	5.905	25.360	35	0	28.669	218.718	18%
COLÒMBIA	102.865	5.899	3.511	60	0	20.308	132.643	11%
PERÚ	66.046	2.042	1.111	654	1	10.427	80.281	6%
XINA	43.444	24.104	252	2	0	2.732	70.534	6%
BOLÍVIA	35.290	1.045	5.016	6	0	20.454	61.811	5%
ARGENTINA	41.480	6.291	364	48	0	3.107	51.290	4%
UCRAÏNA	23.488	1.449	2.750	23	3	7.153	34.866	3%
DOMINICANA (REP)	24.823	1.092	375	11	4	6.960	33.265	3%
BRASIL	17.619	1.959	369	13	0	3.625	23.585	2%
RESTA NO UE	217.041	27.164	25.657	1.356	18	32.945	304.181	24%
TOTAL NO U.E.	867.943	90.290	138.341	2.886	30	149.732	1.249.222	100,0%
TOTAL EXTR.	1.283.143	221.609	202.622	3838	667	170.344	1.882.223	

ESTADÍSTIQUES ESTRANGERS AFILIATS A LA SEGURETAT SOCIAL

**CATALUNYA: AFILIATS ESTRANGERS A LA SEGURETAT SOCIAL
DISTRIBUCIÓ PER PAÏSOS DE PROCEDÈNCIA**

Mitja setembre 2008

Països	General	Autònoms	Agrari	Trab. Mar	Carbó	Llar	Total	% s/Total
UNIÓ EUROPEA								
ROMANIA	22.562	5.067	1.754	35	0	1.226	30.644	27,0%
ITÀLIA	17.409	3.615	32	9	0	53	21.118	18,6%
FRANÇA	11.046	3.259	46	19	0	27	14.397	12,7%
PORTUGAL	7.636	940	200	10	0	75	8.861	7,8%
ALEMANYA	6.128	2.043	19	10	0	20	8.220	7,2%
POLÒNIA	4.685	656	795	7	0	59	6.202	5,5%
REGNE UNIT	4.955	2.043	20	3	0	5	7.026	6,2%
BULGÀRIA	3.323	559	104	3	0	159	4.148	3,7%
PAÏSOS BAIXOS	2.306	1.024	7	8	0	6	3.351	2,9%
BÈLGICA	1.299	478	8	3	0	1	1.789	1,6%
SUÈCIA	1.117	191	0	1	0	0	1.309	1,2%
LITUÀNIA	853	91	204	3	0	12	1.163	1,0%
ESLOVÀQUIA	662	60	86	0	0	4	812	0,7%
REPUBLICA TXECA	636	57	75	3	0	5	776	0,7%
IRLANDA	612	182	1	0	0	1	796	0,7%
ÀUSTRIA	475	160	1	0	0	3	639	0,6%
HONGRIA	554	44	11	0	0	2	611	0,5%
GRÈCIA	370	66	5	0	0	0	441	0,4%
DINAMARCA	303	145	1	0	0	0	449	0,4%
FINLÀNDIA	274	47	1	0	0	1	323	0,3%
LETÒNIA	163	23	37	1	0	4	228	0,2%
ESLOVÈNIA	107	18	4	0	0	0	129	0,1%
MALTA	41	10	17	0	0	0	68	0,1%
ESTÒNIA	49	8	6	0	0	0	63	0,1%
LUXEMBURG	21	7	0	0	0	0	28	0,0%
XIPRE	19	6	0	0	0	1	26	0,0%
TOTAL U.E.	87.605	20.799	3.434	115	0	1.664	113.617	100,0%
PAÏSOS NO U.E.								
MARROC	50.851	3.709	6.351	144	0	2.747	63.802	20%
EQUADOR	37.388	976	314	7	0	5.881	44.566	14%
COLÒMBIA	20.320	834	392	14	0	2.601	24.161	7%
XINA	14.499	5.183	92	0	0	572	20.346	6%
PERÚ	17.053	577	50	52	0	2.575	20.307	6%
BOLÍVIA	11.561	162	140	1	0	6.203	18.067	6%
ARGENTINA	11.751	1.350	28	12	0	667	13.808	4%
PAKISTAN	8.874	1.466	779	6	0	66	11.191	3%
DOMINICANA (REP)	6.625	254	34	3	0	1.380	8.296	3%
UCRAÏNA	5.593	304	253	5	0	707	6.862	2%
RESTA NO UE	71.103	6.357	4.281	101	0	9.128	90.970	28%
TOTAL NO U.E.	255.618	21.172	12.714	345	0	32.527	322.376	100,0%
TOTAL EXTR.	343.223	41.971	16.148	460	0	34.191	435.993	