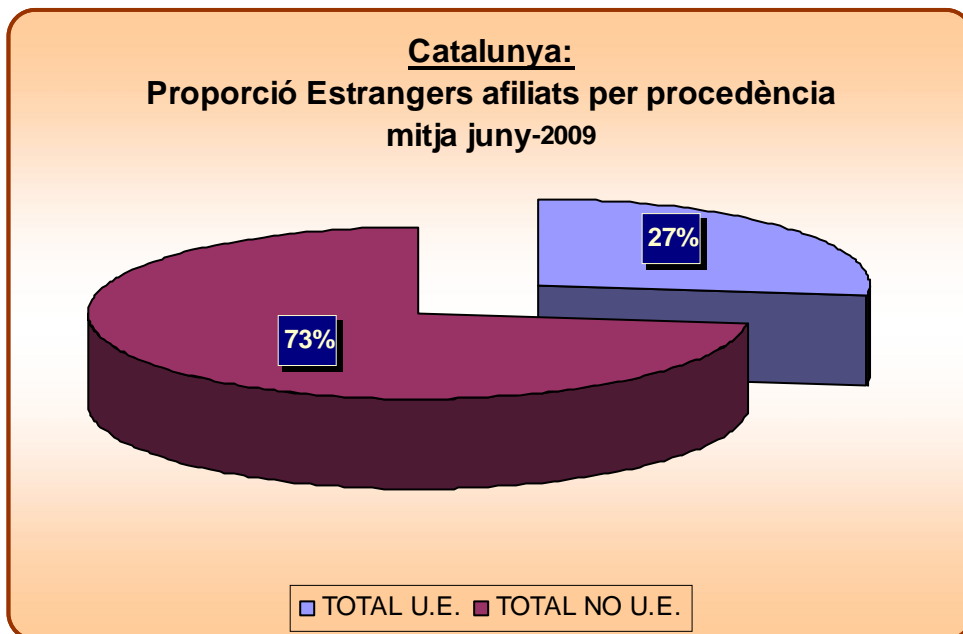
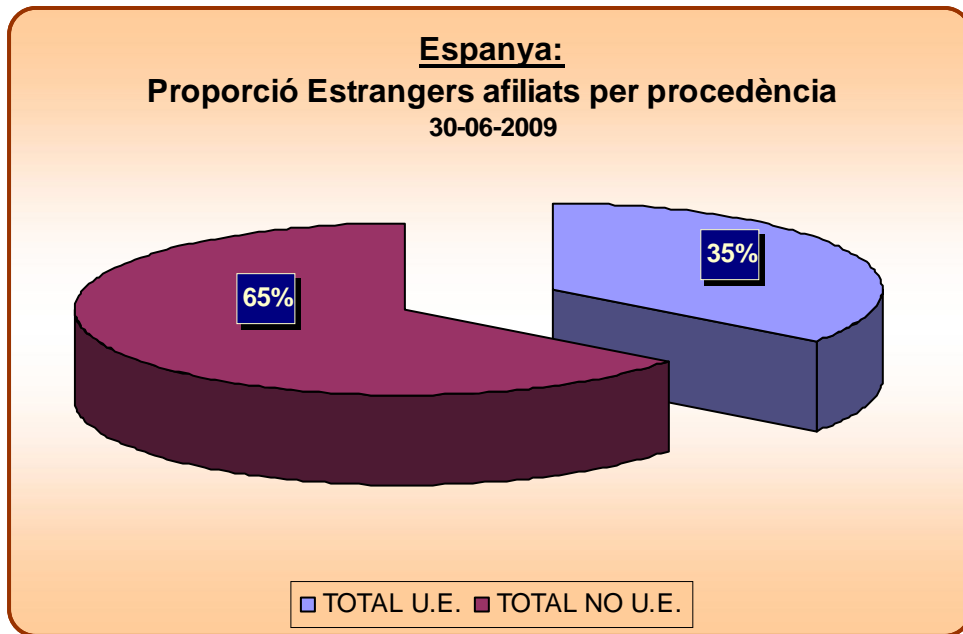
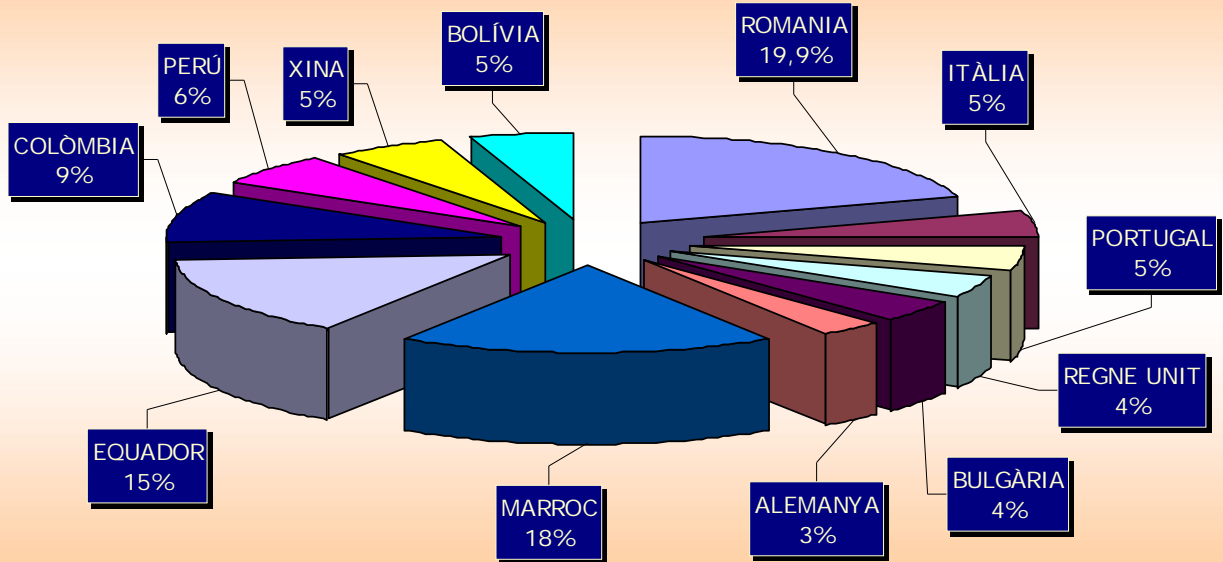


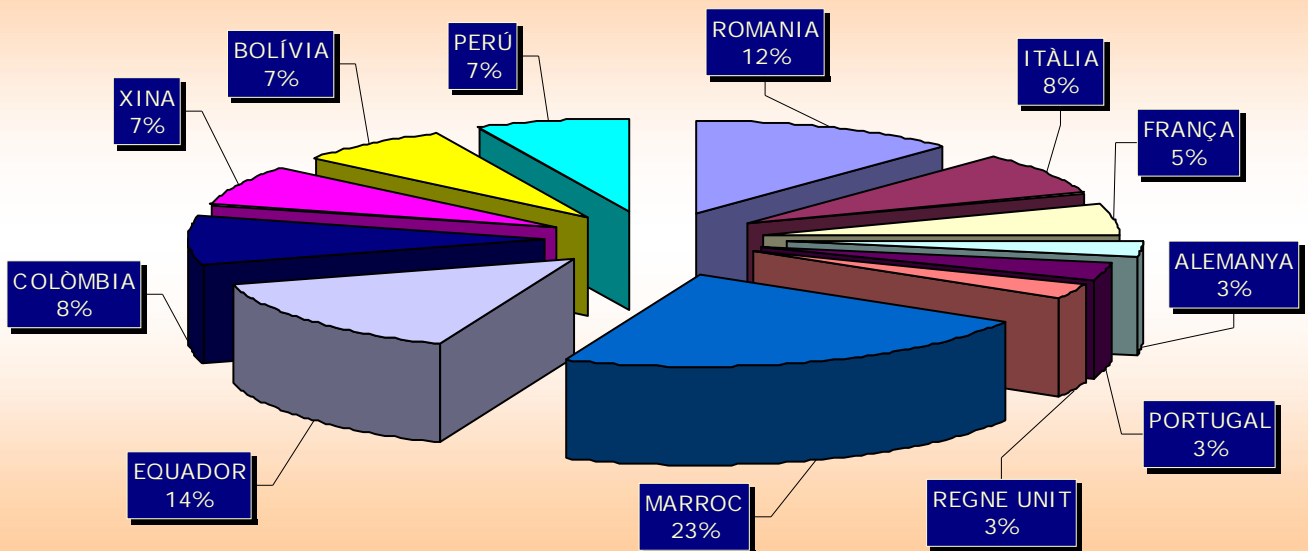
**AFILIATS ESTRANGERS A LA SEGURETAT SOCIAL
DISTRIBUCIÓ PER PAÏSOS DE PROCEDÈNCIA**



Espanya:
Ranking Afiliats Extrangers per procedència



Catalunya
Ranking Afiliats Extrangers per procedència



ESTADÍSTIQUES ESTRANGERS AFILIATS A LA SEGURETAT SOCIAL

**ESPANYA : AFILIATS EXTRANJERS A LA SEGURETAT SOCIAL
DISTRIBUCIÓ PER PAÏSOS DE PROCEDÈNCIA**

30-06-2009

Països	General	Autònoms	Agrari	Trab. Mar	Carbó	Llar	Total	% s/ Total
UNIÓ EUROPEA								
ROMANIA	161.135	27.794	60.750	136	22	14.896	264.733	13,9%
ITÀLIA	52.107	13.711	249	96	0	225	66.388	3,5%
PORTUGAL	47.669	7.225	5.736	443	46	1.035	62.154	3,3%
REGNE UNIT	33.343	21.268	288	106	1	138	55.144	2,9%
BULGÀRIA	35.047	4.388	9.972	22	1	3.571	53.001	2,8%
ALEMANYA	27.824	14.677	276	117	1	229	43.124	2,3%
FRANÇA	30.046	9.616	324	79	0	113	40.178	2,1%
POLÒNIA	20.847	3.300	5.855	22	401	1.521	31.946	1,7%
PAÏSOS BAIXOS	7.958	4.497	76	37	0	56	12.624	0,7%
LITUÀNIA	4.200	507	3.414	18	0	95	8.234	0,4%
BÈLGICA	5.174	2.443	54	38	0	22	7.731	0,4%
SUÈCIA	3.698	1.499	14	8	0	6	5.225	0,3%
IRLANDA	2.799	1.346	4	4	0	8	4.161	0,2%
REPUBLICA TXECA	2.513	325	314	10	86	29	3.277	0,2%
ESLOVÀQUIA	2.406	275	303	5	21	31	3.041	0,2%
HONGRIA	2.142	373	293	3	105	22	2.938	0,2%
AUSTRIA	1.916	919	15	10	0	15	2.875	0,2%
DINAMARCA	1.305	934	13	3	0	4	2.259	0,1%
LETÒNIA	629	93	935	2	0	19	1.678	0,1%
FINLÀNDIA	1.149	445	6	10	0	5	1.615	0,1%
GRÈCIA	1.026	274	60	4	0	2	1.366	0,1%
ESLOVÈNIA	419	73	21	0	1	3	517	0,0%
ESTÒNIA	268	51	57	1	0	2	379	0,0%
MALTA	90	27	42	0	1	0	160	0,0%
LUXEMBURG	56	37	5	0	0	1	99	0,0%
XIPRE	60	12	0	0	0	0	72	0,0%
TOTAL U.E.	445.826	116.109	89.076	1.174	686	22.048	674.919	35%
PAÏSOS NO U.E.								
MARROC	137.055	12.432	76.728	1.293	1	13.429	240.938	12,6%
EQUADOR	145.245	5.113	24.786	49	0	25.730	200.923	10,5%
COLÒMBIA	98.148	5.517	3.757	88	0	18.721	126.231	6,6%
PERÚ	62.318	1.945	975	827	1	10.906	76.972	4,0%
XINA	44.723	25.779	266	1	0	2.399	73.168	3,8%
BOLÍVIA	36.722	1.080	5.808	16	0	24.244	67.870	3,6%
ARGENTINA	41.823	6.127	404	67	0	3.079	51.500	2,7%
UCRAÏNA	23.027	1.473	2.421	30	3	6.940	33.894	1,8%
DOMINIC (REP)	24.887	1.088	395	12	3	6.889	33.274	1,7%
BRASIL	18.416	1.974	425	14	0	3.910	24.739	1,3%
RESTA NO UE	216.911	26.942	24.063	1.784	21	35.711	305.432	16,0%
TOTAL NO U.E.	849.275	89.470	140.028	4.181	29	151.958	1.234.941	65%
TOTAL EXTR.	1.295.101	205.579	229.104	5355	715	174.006	1.909.860	100%

ESTADÍSTIQUES ESTRANGERS AFILIATS A LA SEGURETAT SOCIAL

**CATALUNYA: AFILIATS ESTRANGERS A LA SEGURETAT SOCIAL
DISTRIBUCIÓ PER PAÏSOS DE PROCEDÈNCIA**

Mitja juny 2009

Països	General	Autònoms	Agrari	Trab. Mar	Carbó	Llar	Total	% s/Total
UNIÓ EUROPEA								
ROMANIA	26.173	3.487	3.074	54	0	1.252	34.040	7,9%
ITÀLIA	17.365	3.544	20	19	0	51	20.999	4,8%
FRANÇA	10.812	3.348	31	28	0	27	14.246	3,3%
ALEMANYA	6.160	2.065	19	14	0	19	8.277	1,9%
PORTUGAL	6.976	862	198	12	0	72	8.120	1,9%
REGNE UNIT	5.365	2.073	24	10	0	5	7.477	1,7%
POLÒNIA	4.635	612	637	7	0	64	5.955	1,4%
BULGÀRIA	3.748	456	198	1	0	168	4.571	1,1%
PAÏSOS BAIXOS	2.618	1.082	7	13	0	7	3.727	0,9%
BÈLGICA	1.372	492	9	9	0	1	1.883	0,4%
SUÈCIA	1.099	205	0	1	0	0	1.305	0,3%
LITUÀNIA	795	88	203	3	0	10	1.099	0,3%
REPUBLICA TXECA	722	64	71	4	0	4	865	0,2%
ESLOVÀQUIA	708	51	101	0	0	4	864	0,2%
IRLANDA	654	187	0	0	0	1	842	0,2%
ÀUSTRIA	479	162	1	2	0	2	646	0,1%
HONGRIA	471	40	8	1	0	2	522	0,1%
GRÈCIA	359	74	4	0	0	1	438	0,1%
DINAMARCA	292	137	1	0	0	0	430	0,1%
FINLÀNDIA	266	46	2	0	0	1	315	0,1%
LETÒNIA	156	19	26	0	0	5	206	0,0%
ESLOVÈNIA	118	17	6	0	0	0	141	0,0%
MALTA	39	9	15	0	0	0	63	0,0%
ESTÒNIA	48	11	2	0	0	0	61	0,0%
XIPRE	21	4	0	0	0	0	25	0,0%
LUXEMBURG	16	7	1	0	0	0	24	0,0%
TOTAL U.E.	91.467	19.142	4.658	178	0	1.696	117.141	27%
PAÏSOS NO U.E.								
MARROC	49.924	3.250	6.403	381	0	2.821	62.779	14,5%
EQUADOR	33.318	866	346	14	0	5.261	39.805	9,2%
COLÒMBIA	19.520	767	545	18	0	2.469	23.319	5,4%
XINA	14.330	5.602	130	0	0	532	20.594	4,8%
PERÚ	11.778	166	160	3	0	7.203	19.310	4,5%
BOLÍVIA	15.919	528	51	68	0	2.624	19.190	4,4%
ARGENTINA	11.749	1.306	24	19	0	661	13.759	3,2%
PAKISTAN	9.034	1.482	680	4	0	61	11.261	2,6%
DOMINICANA (REP)	6.546	254	32	3	0	1.340	8.175	1,9%
UCRAÏNA	5.485	319	236	7	0	714	6.761	1,6%
RESTA NO UE	70.273	6.283	4.678	164	0	9.729	91.127	21,0%
TOTAL NO U.E.	247.876	20.823	13.285	681	0	33.415	316.080	73%
TOTAL EXTR.	339.343	39.965	17.943	859	0	35.111	433.221	100%