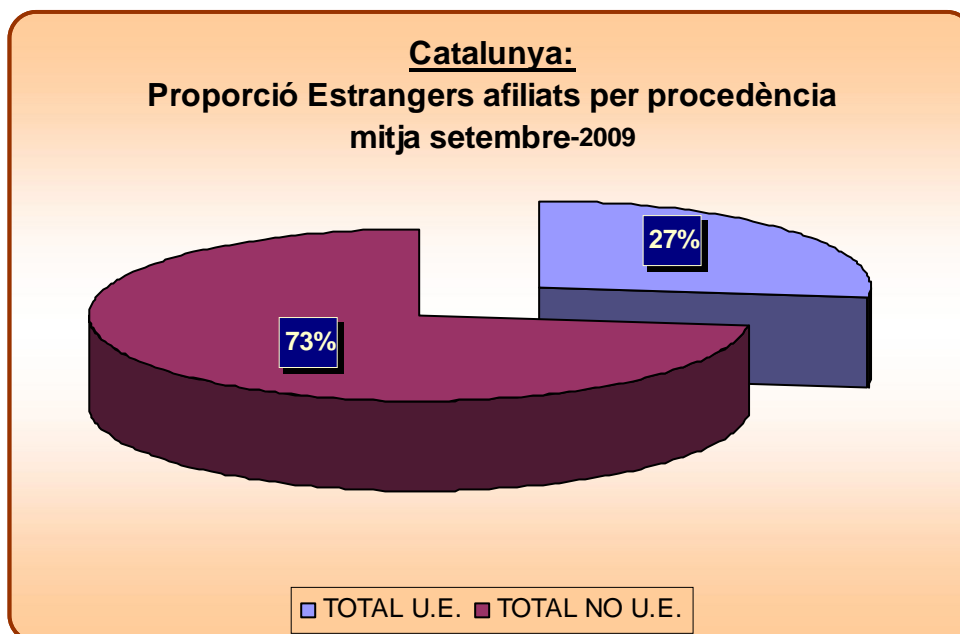
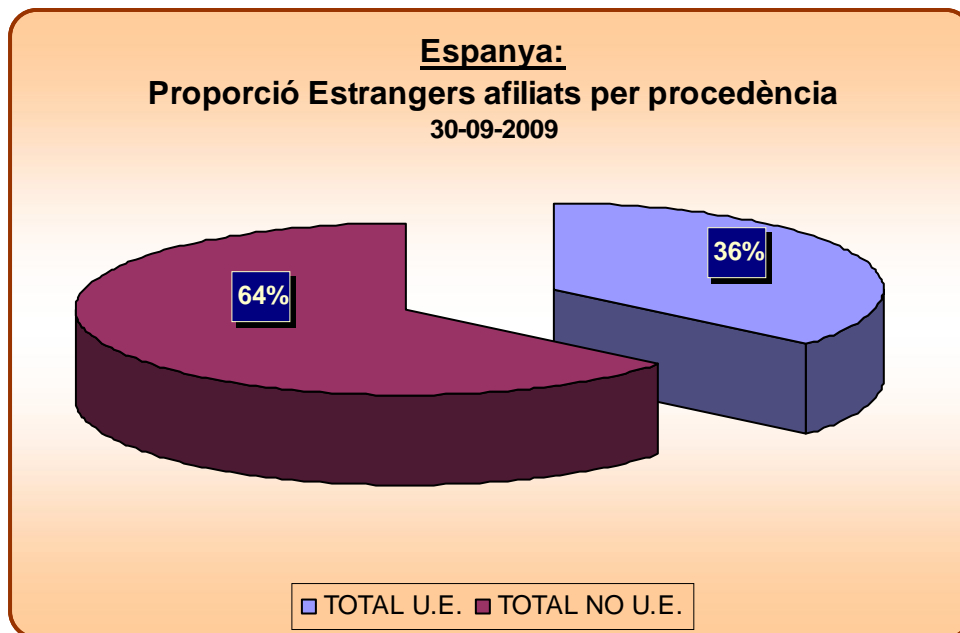
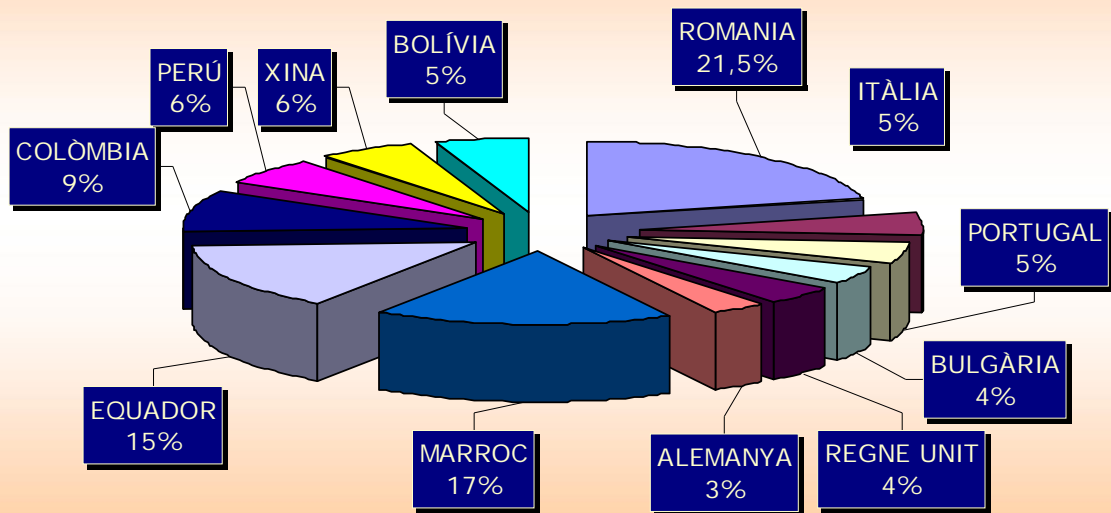


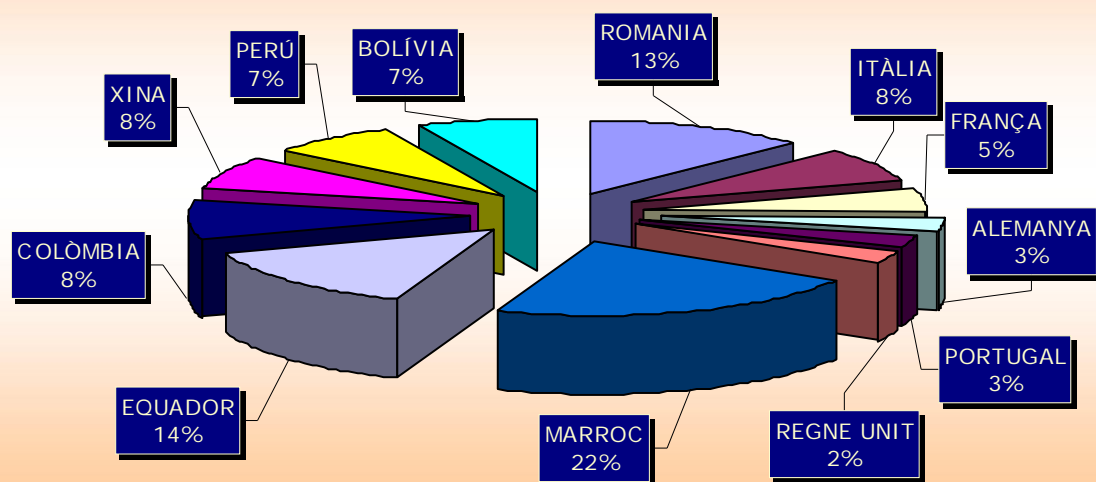
**AFILIATS ESTRANGERS A LA SEGURETAT SOCIAL
DISTRIBUCIÓ PER PAÏSOS DE PROCEDÈNCIA**



Espanya:
Ranking Afiliats Estrangers per procedència



Catalunya
Ranking Afiliats Estrangers per procedència



ESTADÍSTIQUES ESTRANGERS AFILIATS A LA SEGURETAT SOCIAL

**ESPANYA : AFILIATS ESTRANGERS A LA SEGURETAT SOCIAL
DISTRIBUCIÓ PER PAÏSOS DE PROCEDÈNCIA**

30-09-2009

Països	General	Autònoms	Agrari	Treb. Mar	Carbó	Llar	Total	% s/ Total
UNIÓ EUROPEA								
ROMANIA	159.129	25.825	83.702	128	18	14.683	283.485	15,0%
ITÀLIA	49.797	13.574	258	86	0	228	63.943	3,4%
PORTUGAL	45.879	7.010	6.845	492	45	1.020	61.291	3,2%
BULGÀRIA	33.875	4.134	12.877	17	2	3.539	54.444	2,9%
REGNE UNIT	32.343	20.827	271	106	1	138	53.686	2,8%
ALEMANYA	26.862	14.538	265	106	1	225	41.997	2,2%
FRANÇA	28.708	9.520	309	77	0	105	38.719	2,1%
POLÒNIA	19.355	3.202	5.915	16	404	1.470	30.362	1,6%
PAÏSOS BAIXOS	7.473	4.461	71	34	0	54	12.093	0,6%
LITUÀNIA	3.941	463	3.603	14	0	93	8.114	0,4%
BÈLGICA	4.982	2.431	53	36	0	20	7.522	0,4%
SUÈCIA	3.627	1.499	14	9	0	7	5.156	0,3%
IRLANDA	2.687	1.325	5	4	0	8	4.029	0,2%
REPÚBLICA TXECA	2.297	315	246	8	84	28	2.978	0,2%
ÀUSTRIA	1.843	907	12	9	0	17	2.788	0,1%
HONGRIA	2.027	367	250	2	107	20	2.773	0,1%
ESLOVÀQUIA	2.174	266	262	5	13	33	2.753	0,1%
DINAMARCA	1.270	926	11	3	0	5	2.215	0,1%
LETÒNIA	603	90	1.012	1	0	18	1.724	0,1%
FINLÀNDIA	1.116	453	6	9	0	5	1.589	0,1%
GRÈCIA	969	265	52	4	0	4	1.294	0,1%
ESLOVÈNIA	404	78	20	0	1	4	507	0,0%
ESTÒNIA	257	54	46	0	0	3	360	0,0%
MALTA	83	27	40	0	0	0	150	0,0%
LUXEMBURG	56	34	5	0	0	1	96	0,0%
XIPRE	56	15	0	0	0	0	71	0,0%
TOTAL U.E.	431.813	112.606	116.150	1.166	676	21.728	684.139	36%
PAÏSOS NO U.E.								
MARROC	127.162	11.993	71.572	1.324	1	13.140	225.192	11,9%
EQUADOR	139.302	4.898	25.245	46	0	24.447	193.938	10,3%
COLÒMBIA	95.552	5.421	3.713	76	0	17.957	122.719	6,5%
PERÚ	61.111	1.942	1.051	828	1	10.469	75.402	4,0%
XINA	44.524	26.727	232	1	0	2.197	73.681	3,9%
BOLÍVIA	36.464	1.122	6.506	14	0	25.610	69.716	3,7%
ARGENTINA	39.490	6.043	406	55	0	3.074	49.068	2,6%
DOMINICANA (REP)	24.945	1.106	457	11	3	6.745	33.267	1,8%
UCRAÏNA	22.074	1.432	2.715	27	3	6.836	33.087	1,8%
BRASIL	18.214	2.020	419	12	0	4.018	24.683	1,3%
RESTA NO UE	212.465	26.803	25.716	1.749	22	36.346	303.101	16,1%
TOTAL NO U.E.	821.303	89.507	138.032	4.143	30	150.839	1.203.854	64%
TOTAL ESTR.	1.253.116	202.113	254.182	5309	706	172.567	1.887.993	100%

ESTADÍSTIQUES ESTRANGERS AFILIATS A LA SEGURETAT SOCIAL

**CATALUNYA: AFILIATS ESTRANGERS A LA SEGURETAT SOCIAL
DISTRIBUCIÓ PER PAÏSOS DE PROCEDÈNCIA**

Mitja setembre 2009

Països	General	Autònoms	Agrari	Treb. Mar	Carbó	Llar	Total	% s/Total
UNIÓ EUROPEA								
ROMANIA	26.622	3.183	4.256	51	0	1.239	35.351	8,2%
ITÀLIA	17.078	3.541	25	17	0	55	20.716	4,8%
FRANÇA	10.352	3.323	33	27	0	25	13.760	3,2%
ALEMANYA	6.038	2.032	22	14	0	17	8.123	1,9%
PORTUGAL	6.676	817	221	9	0	77	7.800	1,8%
REGNE UNIT	4.601	1.970	16	10	0	6	6.603	1,5%
POLÒNIA	4.600	588	667	7	0	63	5.925	1,4%
BULGÀRIA	3.818	451	279	2	0	159	4.709	1,1%
PAÏSOS BAIXOS	2.501	1.090	5	15	0	7	3.618	0,8%
BÈLGICA	1.328	485	7	10	0	1	1.831	0,4%
SUÈCIA	1.071	211	0	1	0	0	1.283	0,3%
LITUÀNIA	774	82	209	0	0	9	1.074	0,2%
REPÚBLICA TXECA	706	51	76	4	0	4	841	0,2%
ESLOVÀQUIA	687	50	67	0	0	5	809	0,2%
IRLANDA	552	180	0	0	0	1	733	0,2%
ÀUSTRIA	472	159	1	3	0	2	637	0,1%
HONGRIA	491	43	8	1	0	2	545	0,1%
GRÈCIA	340	72	4	0	0	0	416	0,1%
DINAMARCA	274	128	1	0	0	0	403	0,1%
FINLÀNDIA	253	44	1	0	0	1	299	0,1%
LETÒNIA	170	17	26	0	0	5	218	0,1%
ESLOVÈNIA	119	18	7	0	0	0	144	0,0%
ESTÒNIA	50	10	3	0	0	0	63	0,0%
MALTA	37	10	15	0	0	0	62	0,0%
XIPRE	21	4	0	0	0	0	25	0,0%
LUXEMBURG	18	6	1	0	0	0	25	0,0%
TOTAL U.E.	89.650	18.566	5.950	171	0	1.680	116.016	27%
PAÏSOS NO U.E.								
MARROC	47.589	3.042	6.966	399	0	2.775	60.771	14,1%
EQUADOR	33.110	836	344	12	0	5.015	39.317	9,1%
COLÒMBIA	19.498	745	548	18	0	2.411	23.220	5,4%
XINA	14.240	5.862	123	0	0	488	20.713	4,8%
PERÚ	12.146	165	177	5	0	7.439	19.932	4,6%
BOLÍVIA	15.967	539	48	75	0	2.464	19.093	4,4%
ARGENTINA	11.547	1.294	27	19	0	681	13.568	3,1%
PAKISTAN	9.253	1.487	660	2	0	54	11.456	2,7%
DOMINICANA (REP)	6.733	252	44	3	0	1.306	8.338	1,9%
UCRAÏNA	5.416	305	304	6	0	710	6.741	1,6%
RESTA NO UE	70.083	6.235	5.718	170	0	9.768	91.974	21,3%
TOTAL NO U.E.	245.582	20.761	14.958	708	0	33.111	315.120	73%
TOTAL ESTR.	335.232	39.327	20.908	879	0	34.791	431.136	100%