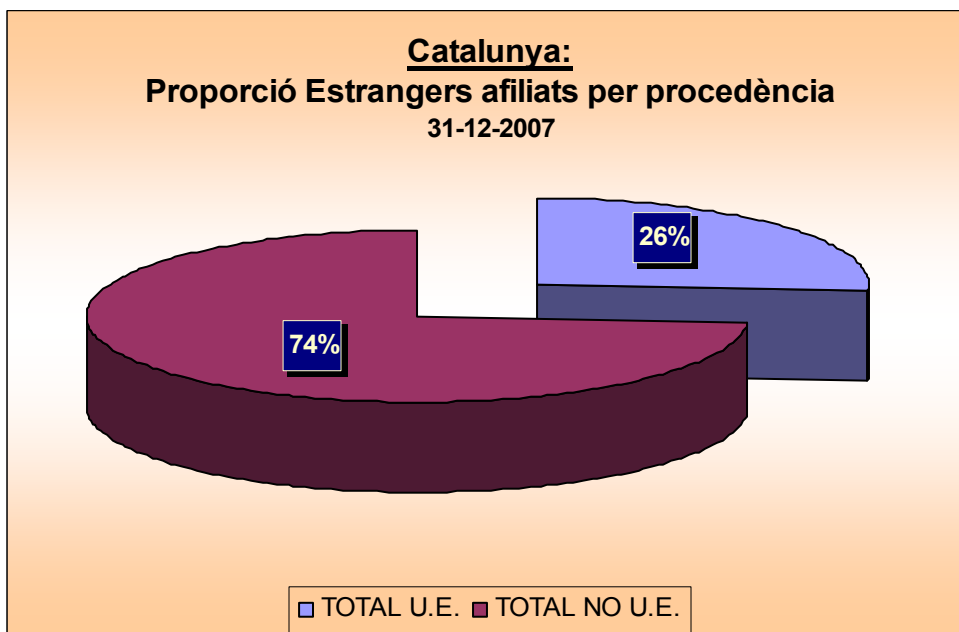
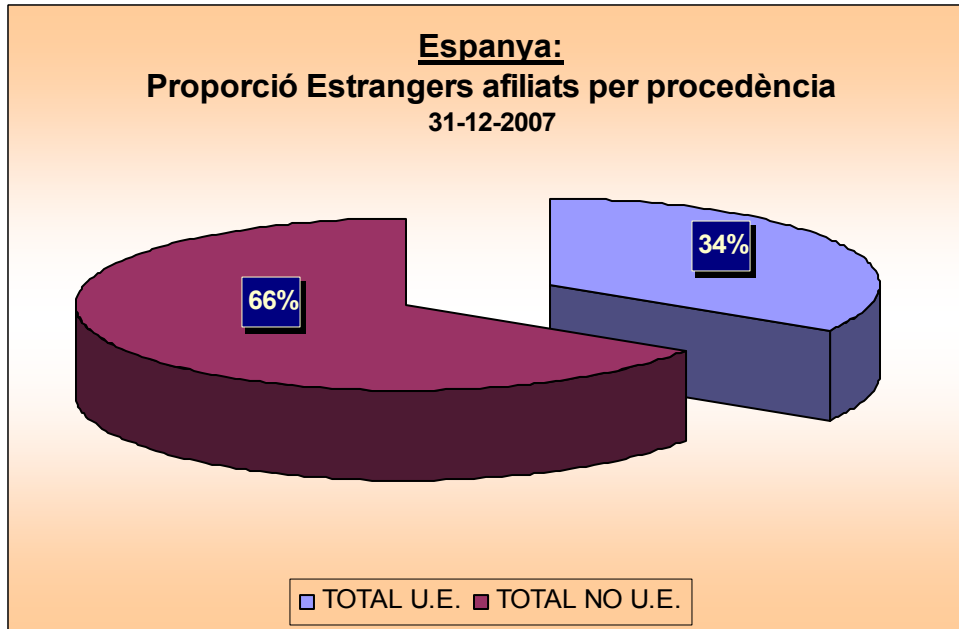
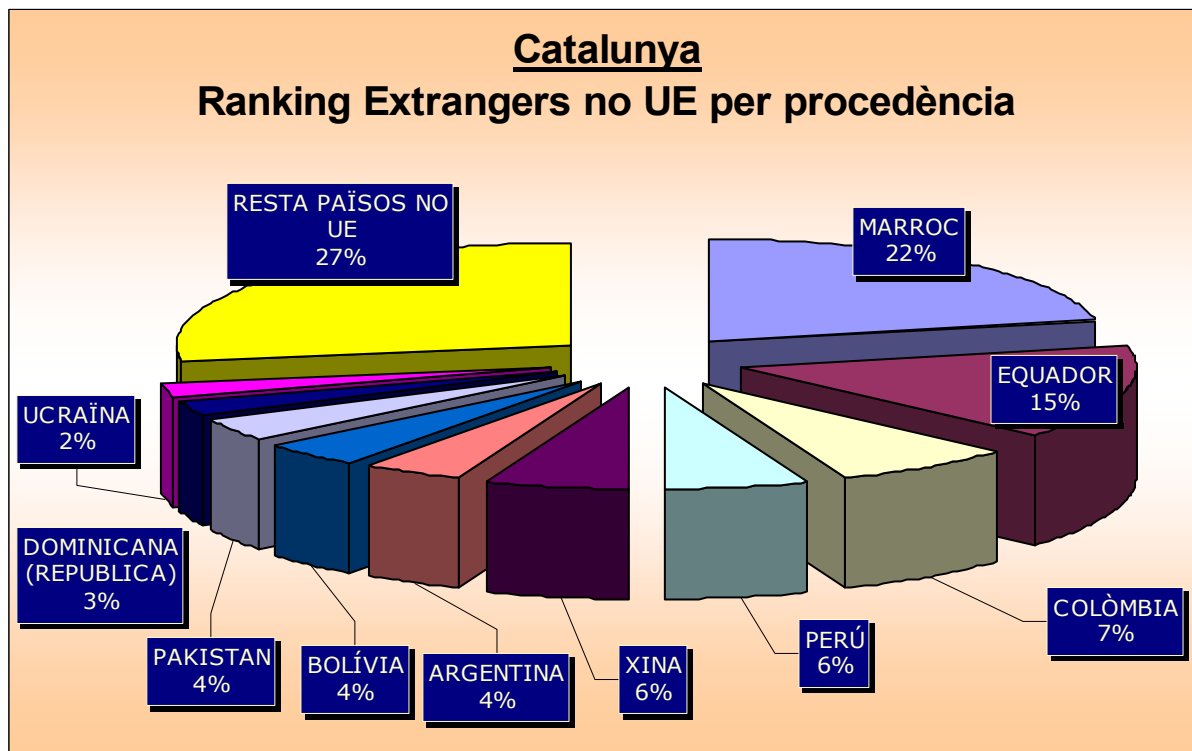
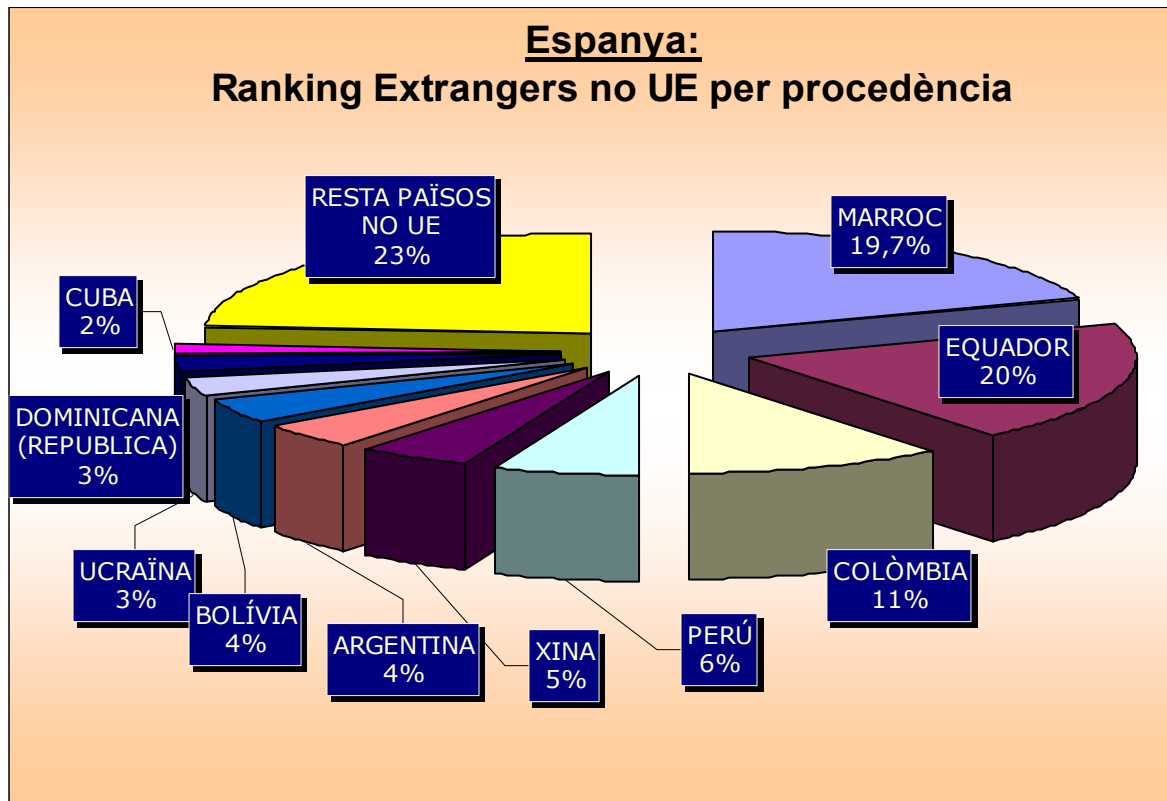


ESTADÍSTIQUES ESTRANGERS AFILIATS A LA SEGURETAT SOCIAL



ESTADÍSTIQUES ESTRANGERS AFILIATS A LA SEURETAT SOCIAL



ESTADÍSTIQUES ESTRANGERS AFILIATS A LA SEGURETAT SOCIAL

**ESPANYA: AFILIATS EXTRANJERS A LA SEGURETAT SOCIAL
DISTRIBUCIÓ PER PAÏSOS DE PROCEDÈNCIA**

31-12-2007

Països	General	Autòn.	Agrari	T. Mar	Carbó	Llar	Total	% s/Total
	UNIÓN EUROPEA							
ROMANIA	149.847	41.880	21.766	77	10	16.992	230.572	34,3%
PORTUGAL	60.949	8.284	6.627	477	61	998	77.396	11,5%
ITÀLIA	52.413	13.134	255	78	0	172	66.052	9,8%
REGNE UNIT	34.545	23.180	362	95	1	126	58.309	8,7%
BULGÀRIA	36.910	6.243	4.525	14	2	4.030	51.724	7,7%
ALEMANYA	28.188	14.576	449	82	1	214	43.510	6,5%
FRANÇA	31.715	9.433	410	60	0	119	41.737	6,2%
POLÒNIA	25.882	4.401	8.517	28	465	1.781	41.074	6,1%
PAÏSOS BAIXOS	7.854	4.307	116	29	0	56	12.362	1,8%
LITUÀNIA	5.903	664	3.882	14	0	105	10.568	1,6%
BÈLGICA	5.619	2.553	76	28	0	20	8.296	1,2%
SUÈCIA	3.836	1.538	16	10	0	6	5.406	0,8%
IRLANDA	2.861	1.413	9	3	0	6	4.292	0,6%
REPUBLICA TXECA	2.646	318	570	5	15	27	3.581	0,5%
ESLOVÀQUIA	2.547	283	459	4	2	34	3.329	0,5%
HONGRIA	2.024	341	611	2	83	15	3.076	0,5%
ÀUSTRIA	1.847	872	28	8	0	15	2.770	0,4%
DINAMARCA	1.458	984	18	4	0	4	2.468	0,4%
FINLÀNDIA	1.298	491	6	9	0	4	1.808	0,3%
GRÈCIA	1.211	257	61	1	0	0	1.530	0,2%
LETÒNIA	625	79	251	1	0	19	975	0,1%
ESLOVÈNIA	442	57	27	0	0	3	529	0,1%
ESTÒNIA	287	43	33	0	0	9	372	0,1%
MALTA	111	24	48	0	0	0	183	0,0%
LUXEMBURG	65	35	7	0	0	1	108	0,0%
XIPRE	45	12	0	0	0	3	60	0,0%
TOTAL U.E.	461.128	135.402	49.129	1.029	640	24.759	672.087	100,0%
PAÏSOS NO U.E.								
MARROC	170.278	14.410	60.904	653	4	11.091	257.340	20%
EQUADOR	197.903	6.538	20.692	48	0	31.516	256.697	20%
COLÒMBIA	112.795	6.169	2.623	50	1	19.720	141.358	11%
PERÚ	65.924	2.169	733	579	1	8.837	78.243	6%
XINA	40.712	20.501	219	2	0	1.965	63.399	5%
ARGENTINA	45.238	6.543	345	43	0	2.751	54.920	4%
BOLÍVIA	34.446	832	3.306	5	0	11.991	50.580	4%
UCRAÏNA	27.610	1.342	2.253	33	1	6.879	38.118	3%
DOMINICANA (REP)	25.758	1.145	313	8	4	5.980	33.208	3%
CUBA	19.724	1.705	326	180	0	1.679	23.614	2%
RESTA PAÏSOS NO UE	239.461	26.841	18.529	1.065	11	25.635	311.542	24%
TOTAL NO U.E.	979.849	88.195	110.243	2.666	22	128.044	1.309.019	100,0%
TOTAL EXTR.	1.440.977	223.597	159.372	3695	662	152.803	1.981.106	

ESTADÍSTIQUES ESTRANGERS AFILIATS A LA SEGURETAT SOCIAL

**CATALUNYA: AFILIATS EXTRANJERS A LA SEGURETAT SOCIAL
DISTRIBUCIÓ PER PAÏSOS DE PROCEDÈNCIA**

31-12-2007

Països	General	Autòn.	Agrari	T. Mar	Carbó	Llar	Total	% s/ Total	
	UNIÓ EUROPEA								
ROMANIA	23.306	3.957	1.295	23	0	1.665	30.246	25,5%	
ITÀLIA	17.411	3.537	25	17	0	39	21.029	17,7%	
FRANÇA	11.020	3.255	52	30	0	23	14.380	12,1%	
PORTUGAL	10.261	1.142	187	14	0	73	11.677	9,9%	
ALEMANYA	6.273	2.082	32	15	0	14	8.416	7,1%	
POLÒNIA	6.204	789	855	2	4	71	7.925	6,7%	
REGNE UNIT	4.786	1.953	41	12	0	8	6.800	5,7%	
BULGÀRIA	3.699	389	91	4	0	199	4.382	3,7%	
PAÏSOS BAIXOS	2.631	1.059	18	15	0	6	3.729	3,1%	
BÈLGICA	1.478	493	7	11	0	2	1.991	1,7%	
LITUÀNIA	961	90	201	3	0	15	1.270	1,1%	
SUÈCIA	1.050	187	0	1	0	0	1.238	1,0%	
ESLOVÀQUIA	839	82	73	0	0	8	1.002	0,8%	
REPUBLICA TXECA	782	48	57	3	0	4	894	0,8%	
IRLANDA	548	172	0	0	0	1	721	0,6%	
ÀUSTRIA	465	151	5	2	0	2	625	0,5%	
HONGRIA	424	30	7	2	0	1	464	0,4%	
GRÈCIA	293	133	1	0	0	0	427	0,4%	
DINAMARCA	357	67	1	0	0	0	425	0,4%	
FINLÀNDIA	249	45	3	1	0	1	299	0,3%	
LETÒNIA	177	14	17	0	0	5	213	0,2%	
ESLOVÈNIA	153	13	8	0	0	1	175	0,1%	
MALTA	45	9	20	0	0	0	74	0,1%	
ESTÒNIA	52	8	5	0	0	0	65	0,1%	
LUXEMBURG	21	9	0	0	0	0	30	0,0%	
XIPRE	16	5	0	0	0	0	21	0,0%	
TOTAL U.E.	93.501	19.719	3.001	155	4	2.138	118.518	100,0%	
	PAÏSOS NO U.E.								
MARROC	58.138	4.505	5.173	84	1	2.080	69.981	22%	
EQUADOR	41.385	1.012	282	11	0	6.265	48.955	15%	
COLÒMBIA	20.236	855	179	13	0	2.514	23.797	7%	
PERÚ	16.510	628	33	42	0	2.121	19.334	6%	
XINA	13.964	4.269	59	0	0	308	18.600	6%	
ARGENTINA	12.113	1.370	24	13	0	608	14.128	4%	
BOLÍVIA	9.845	123	90	2	0	3.370	13.430	4%	
PAKISTAN	9.959	1.321	437	7	0	68	11.792	4%	
DOMINICANA (REPUBLICA)	6.683	266	35	1	0	1.222	8.207	3%	
UCRAÏNA	5.987	265	176	5	0	663	7.096	2%	
RESTA PAÏSOS NO UE	73.088	6.216	3.058	79	0	6.411	88.852	27%	
TOTAL NO U.E.	267.908	20.830	9.546	257	1	25.630	324.172	100,0%	
TOTAL EXTRANJERS	358.329	41.775	12.633	361	1	27.643	440.742		

ESTADÍSTIQUES ESTRANGERS AFILIATS A LA SEGURETAT SOCIAL

Font: Elaboració pròpia a partir de les dades del Servei d'Ocupació de Catalunya i del "Ministerio de Trabajo y Asuntos Sociales".