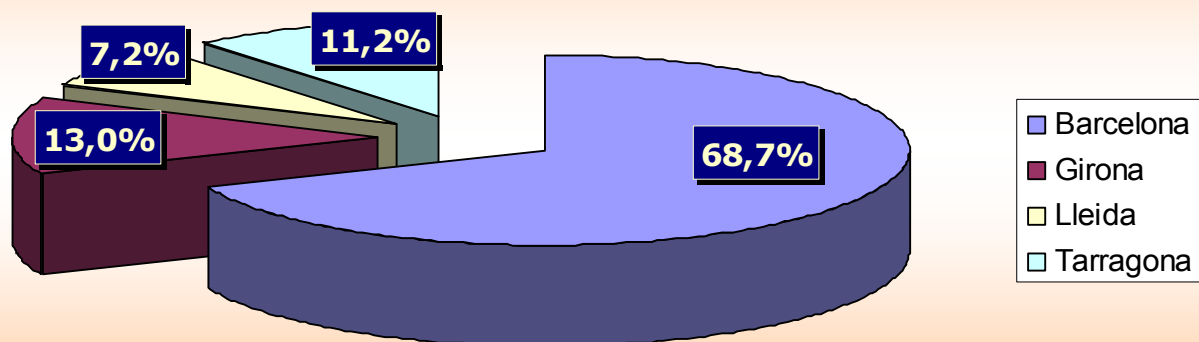



Total d'estrangers amb targeta o autorització de residència en vigor a 31 de desembre de 2006

Espanya	Catalunya			
	Barcelona	Girona	Lleida	Tarragona
3.021.808	441.599	83.271	46.164	71.795
				642.829

Estrangers amb targeta en vigor a 31-12-06



Estrangers amb targeta en vigor a 31-12-06 a Catalunya respecte a Espanya

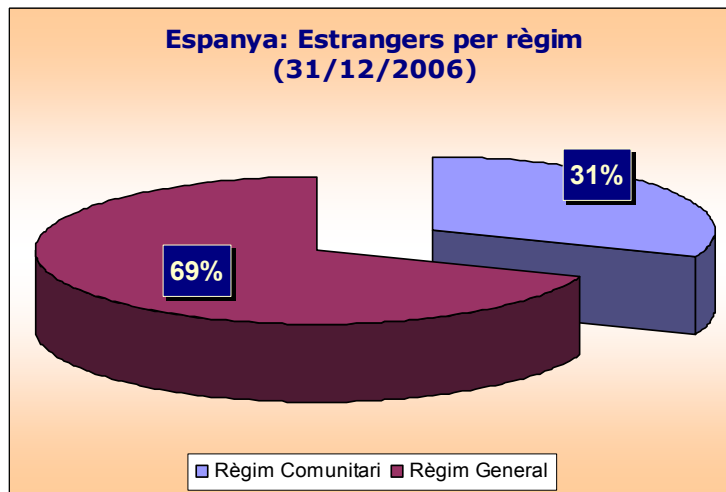
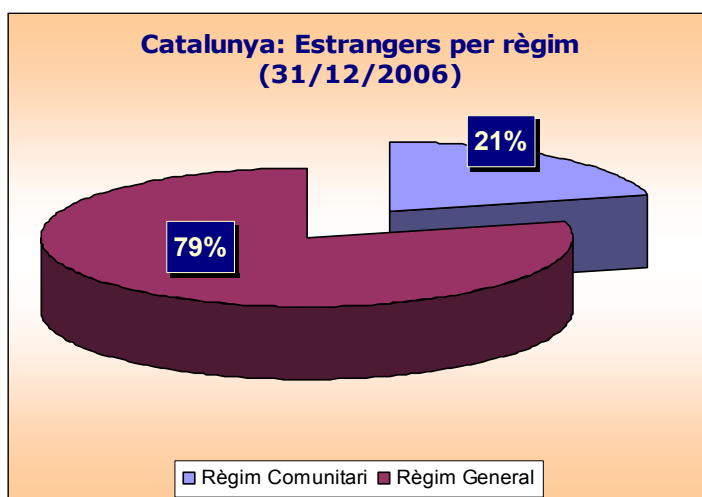


Font: Elaboració pròpia a partir de les dades del Servei d'Ocupació de Catalunya i del "Ministerio de Trabajo y Asuntos Sociales".

ESTADÍSTIQUES ESTRANGERS AMB AUTORITZACIÓ DE RESIDÈNCIA

Estrangers amb targeta o autorització de residència en vigor per règim de residència (31-12-06)

Província	Règim general ¹	Règim comunitari ²	Total
Barcelona	348.618	92.981	441.599
Girona	62.399	20.872	83.271
Lleida	41.478	4.686	46.164
Tarragona	54.273	17.522	71.795
Totals Catalunya	506.768	136.061	642.829
Totals Espanya	2.092.095	929.713	3.021.808



Font: Elaboració pròpia a partir de les dades del Servei d'Ocupació de Catalunya i del "Ministerio de Trabajo y Asuntos Sociales".

¹ Règim comunitari: nacionals dels països UE i EEE, i els seus familiars, o d'espanyols, de tercers països

² Règim general: nacionals de països no UE ni EEE.

ESTADÍSTIQUES ESTRANGERS AMB AUTORITZACIÓ DE RESIDÈNCIA

TAULES

Estrangers amb targeta de residència en vigor per règim de residència (31-12-06)			
Província	Règim general³	Règim comunitari⁴	Total
Barcelona	348.618	92.981	441.599
Girona	62.399	20.872	83.271
Lleida	41.478	4.686	46.164
Tarragona	54.273	17.522	71.795
Totals Catalunya	506.768	136.061	642.829
Totals Espanya	2.092.095	929.713	3.021.808
Andalucía	204.753	157.714	362.467
Aragón	73.402	18.513	91.915
Asturias	14.021	10.758	24.779
Baleares	70.150	60.602	130.752
Canarias	77.936	94.708	172.644
Cantabria	14.855	5.802	20.657
Castilla - La Mancha	88.164	12.655	100.819
Castilla Y León	70.437	24.836	95.273
Cataluña	506.768	136.061	642.829
Com. Valenciana	243.181	165.877	409.058
Extremadura	17.996	7.582	25.578
Galícia	30.194	31.108	61.302
Madrid	436.899	138.219	575.118
Murcia	132.269	28.121	160.390
Navarra	34.184	7.477	41.661
País Vasco	43.903	20.325	64.228
La Rioja	23.183	4.488	27.671
Ceuta	1.276	2.063	3.339
Melilla	2.855	2.514	5.369
No consta	5.669	290	5.959
TOTAL	2.092.095	929.713	3.021.808

Font: Elaboració pròpia a partir de les dades del Servei d'Ocupació de Catalunya i del "Ministerio de Trabajo y Asuntos Sociales".

³ Règim comunitari: nacionals dels països UE i EEE, i els seus familiars, o d'espanyols, de tercers països

⁴ Règim general: nacionals de països no UE ni EEE.