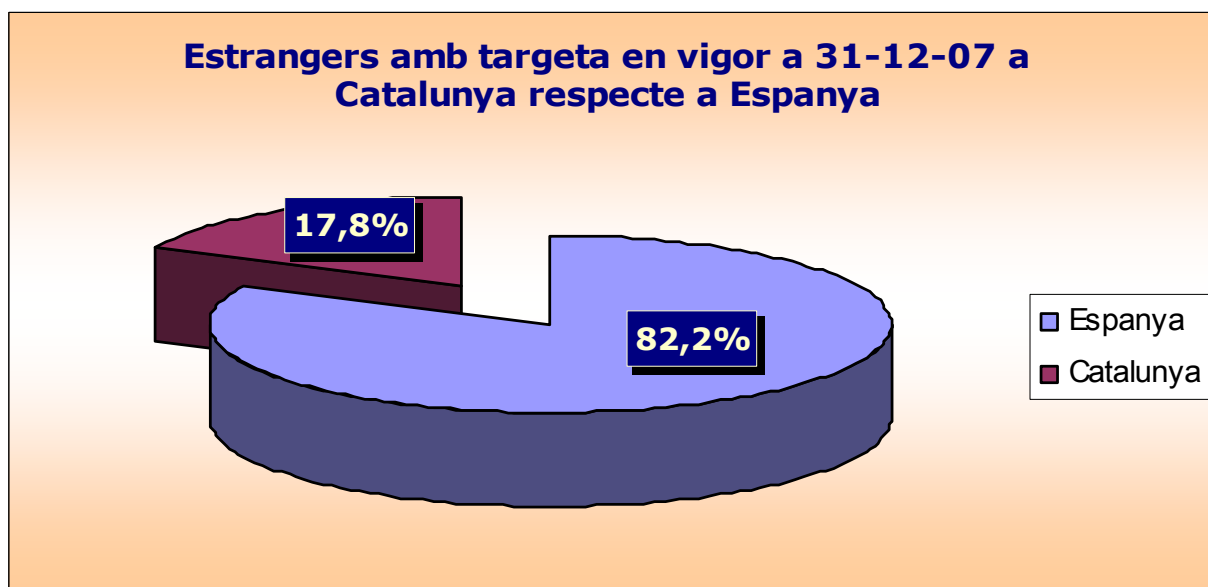
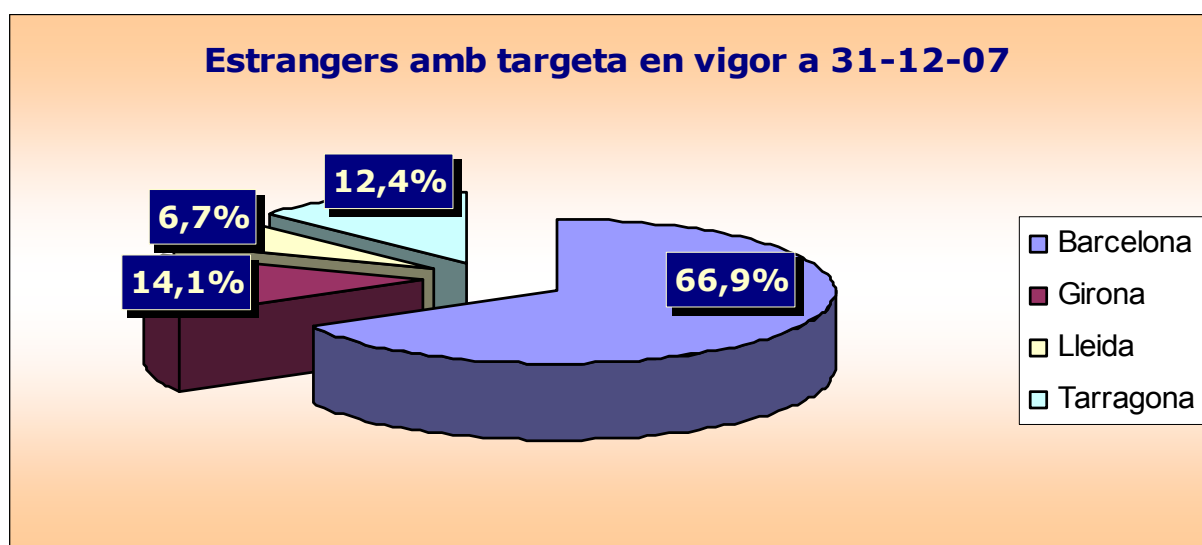


**ESTADÍSTIQUES ESTRANGERS AMB AUTORITZACIÓ DE RESIDÈNCIA**

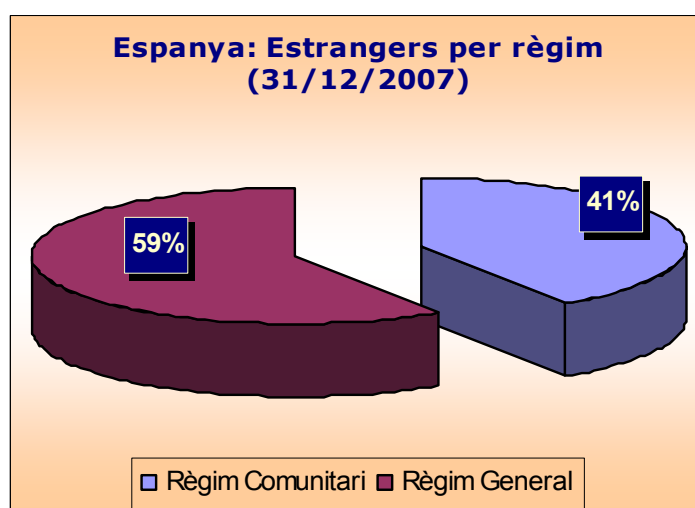
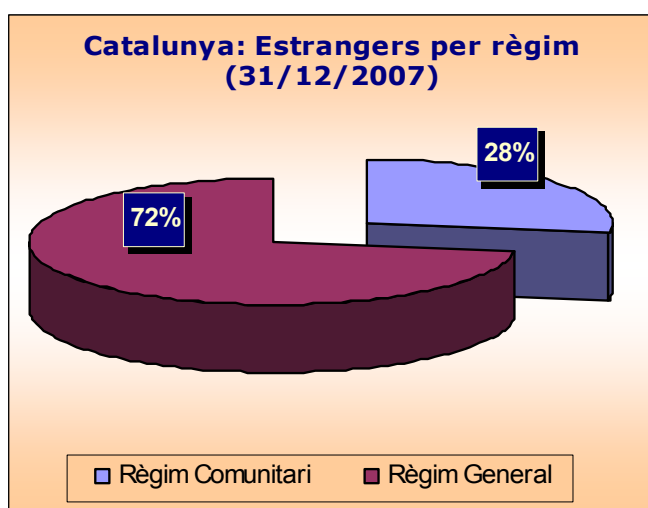
**Total d'estrangers amb targeta o autorització de residència en vigor a 31 de desembre de 2007**

Espanya	Catalunya			
	Barcelona	Girona	Lleida	Tarragona
<b>3.979.014</b>	<b>575.315</b>	<b>121.207</b>	<b>57.316</b>	<b>106.737</b>
				<b>860.575</b>



**Estrangers amb targeta o autorització de residència en vigor per règim de residència (31-12-07)**

Província	Règim general <sup>1</sup>	Règim comunitari <sup>2</sup>	Total
<b>Barcelona</b>	424.810	150.505	<b>575.315</b>
<b>Girona</b>	86.242	34.965	<b>121.207</b>
<b>Lleida</b>	42.084	15.232	<b>57.316</b>
<b>Tarragona</b>	68.534	38.203	<b>106.737</b>
<b>Totals Catalunya</b>	<b>621.670</b>	<b>238.905</b>	<b>860.575</b>
<b>Totals Espanya</b>	<b>2.357.218</b>	<b>1.621.796</b>	<b>3.979.014</b>



<sup>1</sup> Règim comunitari: nacionals dels països UE i EEE, i els seus familiars, o d'espanyols, de tercers països

<sup>2</sup> Règim general: nacionals de països no UE ni EEE.

## ESTADÍSTIQUES ESTRANGERS AMB AUTORITZACIÓ DE RESIDÈNCIA

### TAULES

<b>Estrangers amb targeta de residència en vigor per règim de residència (31-12-07)</b>			
<b>Província</b>	<b>Règim general<sup>3</sup></b>	<b>Règim comunitari<sup>4</sup></b>	<b>Total</b>
<b>Barcelona</b>	424.810	150.505	<b>575.315</b>
<b>Girona</b>	86.242	34.965	<b>121.207</b>
<b>Lleida</b>	42.084	15.232	<b>57.316</b>
<b>Tarragona</b>	68.534	38.203	<b>106.737</b>
<b>Totals Catalunya</b>	<b>621.670</b>	<b>238.905</b>	<b>860.575</b>
<b>Totals Espanya</b>	<b>2.357.218</b>	<b>1.621.796</b>	<b>3.979.014</b>
<b>Andalusia</b>	252.743	251.379	504.122
<b>Aragó</b>	80.648	67.671	148.319
<b>Astúries</b>	15.794	16.600	32.394
<b>Balears</b>	79.105	87.831	166.936
<b>Canàries</b>	91.887	114.477	206.364
<b>Cantàbria</b>	15.387	11.249	26.636
<b>Castella - La Manxa</b>	98.889	62.007	160.896
<b>Castella I Lleó</b>	79.874	66.526	146.400
<b>Catalunya</b>	621.670	238.905	860.575
<b>Com. Valenciana</b>	264.242	253.166	517.408
<b>Extremadura</b>	19.137	15.232	34.369
<b>Galícia</b>	34.690	40.656	75.346
<b>Madrid</b>	431.500	280.511	712.011
<b>Múrcia</b>	143.441	45.156	188.597
<b>Navarra</b>	35.604	18.240	53.844
<b>País Basc</b>	50.067	33.808	83.875
<b>La Rioja</b>	26.342	12.683	39.025
<b>Ceuta</b>	1.340	2.265	3.605
<b>Melilla</b>	3.114	2.890	6.004
<b>No Consta</b>	11.744	544	12.288
<b>TOTAL</b>	<b>2.357.218</b>	<b>1.621.796</b>	<b>3.979.014</b>

**Font:** Elaboració pròpia a partir de les dades del Servei d'Ocupació de Catalunya i del "Ministerio de Trabajo y Asuntos Sociales".

<sup>3</sup> Règim comunitari: nacionals dels països UE i EEE, i els seus familiars, o d'espanyols, de tercers països

<sup>4</sup> Règim general: nacionals de països no UE ni EEE.