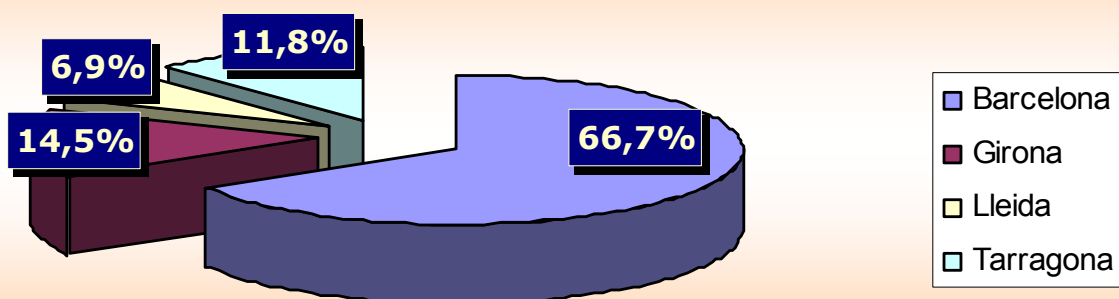


**ESTADÍSTIQUES ESTRANGERS AMB AUTORITZACIÓ DE RESIDÈNCIA**


**Total d'estrangers amb targeta o autorització de residència en vigor a 30 de juny de 2007**

Espanya	Catalunya				
	Barcelona	Girona	Lleida	Tarragona	Total
<b>3.536.347</b>	<b>491.510</b>	<b>106.875</b>	<b>50.991</b>	<b>87.228</b>	<b>736.604</b>

**Estrangers amb targeta en vigor a 30-06-07**



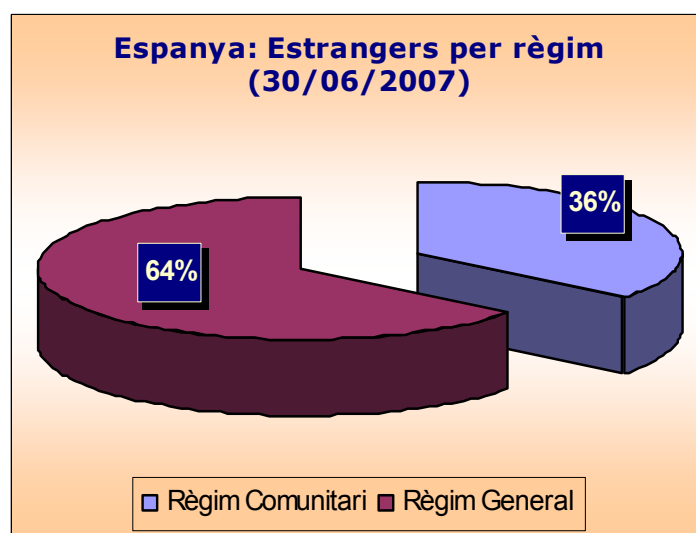
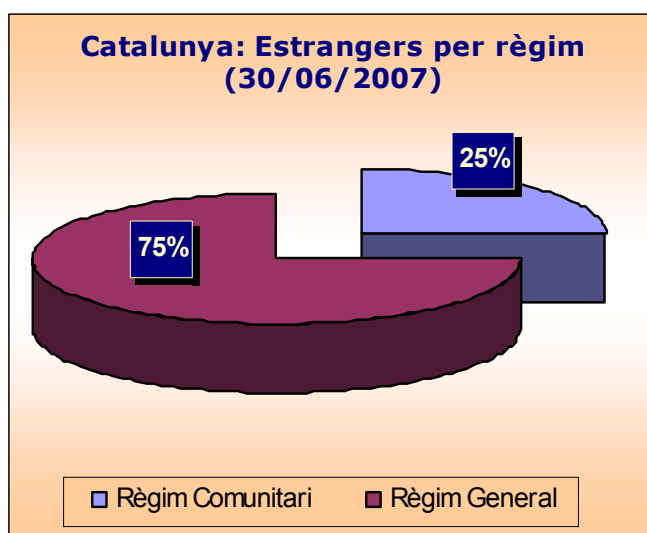
**Estrangers amb targeta en vigor a 30-06-07 a Catalunya respecte a Espanya**



**Font:** Elaboració pròpia a partir de les dades del Servei d'Ocupació de Catalunya i del "Ministerio de Trabajo y Asuntos Sociales".

**Estrangers amb targeta o autorització de residència en vigor per règim de residència (30-06-07)**

Província	Règim general <sup>1</sup>	Règim comunitari <sup>2</sup>	Total
<b>Barcelona</b>	370.906	120.604	<b>491.510</b>
<b>Girona</b>	79.623	27.252	<b>106.875</b>
<b>Lleida</b>	42.145	8.846	<b>50.991</b>
<b>Tarragona</b>	62.594	24.634	<b>87.228</b>
<b>Totals Catalunya</b>	<b>555.268</b>	<b>181.336</b>	<b>736.604</b>
<b>Totals Espanya</b>	<b>2.272.226</b>	<b>1.264.121</b>	<b>3.536.347</b>



**Font:** Elaboració pròpia a partir de les dades del Servei d'Ocupació de Catalunya i del "Ministerio de Trabajo y Asuntos Sociales".

<sup>1</sup> Règim comunitari: nacionals dels països UE i EEE, i els seus familiars, o d'espanyols, de tercers països

<sup>2</sup> Règim general: nacionals de països no UE ni EEE.

**TAULES**

<b>Estrangers amb targeta de residència en vigor per règim de residència (30-06-07)</b>			
<b>Província</b>	<b>Règim general<sup>3</sup></b>	<b>Règim comunitari<sup>4</sup></b>	<b>Total</b>
<b>Barcelona</b>	370.906	120.604	<b>491.510</b>
<b>Girona</b>	79.623	27.252	<b>106.875</b>
<b>Lleida</b>	42.145	8.846	<b>50.991</b>
<b>Tarragona</b>	62.594	24.634	<b>87.228</b>
<b>Totals Catalunya</b>	<b>555.268</b>	<b>181.336</b>	<b>736.604</b>
<b>Totals Espanya</b>	<b>2.272.226</b>	<b>1.264.121</b>	<b>3.536.347</b>
<b>Andalucía</b>	235.067	208.182	443.249
<b>Aragón</b>	79.494	51.049	130.543
<b>Asturias</b>	15.349	14.269	29.618
<b>Baleares</b>	78.268	75.229	153.497
<b>Canarias</b>	85.646	103.001	188.647
<b>Cantabria</b>	15.222	8.838	24.060
<b>Castilla - La Mancha</b>	95.987	38.030	134.017
<b>Castilla Y León</b>	74.519	50.336	124.855
<b>Cataluña</b>	555.268	181.336	736.604
<b>Com. Valenciana</b>	258.630	209.373	468.003
<b>Extremadura</b>	18.978	11.400	30.378
<b>Galícia</b>	32.724	36.079	68.803
<b>Madrid</b>	469.767	179.259	649.026
<b>Murcia</b>	138.076	39.217	177.293
<b>Navarra</b>	34.213	15.029	49.242
<b>País Vasco</b>	46.513	28.782	75.295
<b>La Rioja</b>	24.775	9.305	34.080
<b>Ceuta</b>	1.268	2.203	3.471
<b>Melilla</b>	3.193	2.756	5.949
<b>No consta</b>	9.269	448	9.717
<b>TOTAL</b>	<b>2.272.226</b>	<b>1.264.121</b>	<b>3.536.347</b>

**Font:** Elaboració pròpia a partir de les dades del Servei d'Ocupació de Catalunya i del "Ministerio de Trabajo y Asuntos Sociales".

<sup>3</sup> Règim comunitari: nacionals dels països UE i EEE, i els seus familiars, o d'espanyols, de tercers països

<sup>4</sup> Règim general: nacionals de països no UE ni EEE.