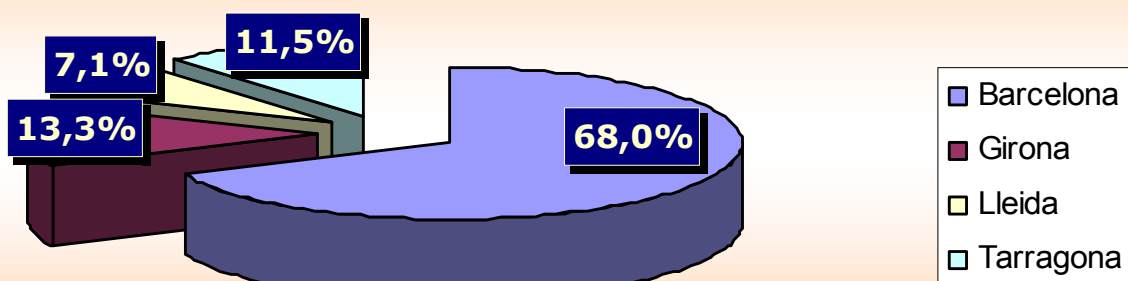



**Total d'estrangers amb targeta o autorització de residència en vigor a 31 de març de 2007**

Espanya	Catalunya			
	Barcelona	Girona	Lleida	Tarragona
<b>3.236.743</b>	<b>458.014</b>	<b>89.794</b>	<b>48.081</b>	<b>77.380</b>
				<b>673.269</b>

**Estrangers amb targeta en vigor a 31-03-07**



**Estrangers amb targeta en vigor a 31-03-07 a Catalunya respecte a Espanya**

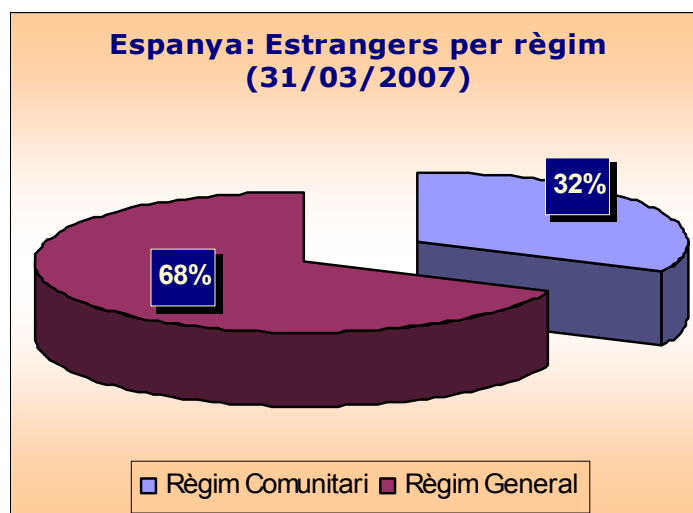
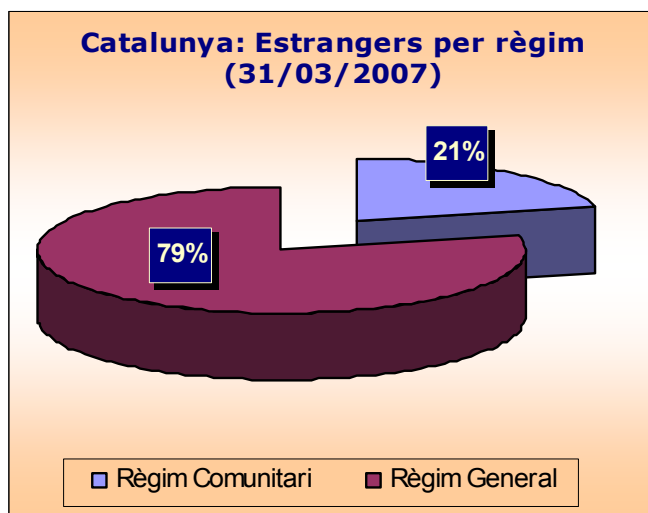


**Font:** Elaboració pròpia a partir de les dades del Servei d'Ocupació de Catalunya i del "Ministerio de Trabajo y Asuntos Sociales".

## ESTADÍSTIQUES ESTRANGERS AMB AUTORITZACIÓ DE RESIDÈNCIA

### Estrangers amb targeta o autorització de residència en vigor per règim de residència (31-03-07)

Província	Règim general <sup>1</sup>	Règim comunitari <sup>2</sup>	Total
<b>Barcelona</b>	360.105	97.909	<b>458.014</b>
<b>Girona</b>	67.828	21.966	<b>89.794</b>
<b>Lleida</b>	41.708	6.373	<b>48.081</b>
<b>Tarragona</b>	59.401	17.979	<b>77.380</b>
<b>Totals Catalunya</b>	<b>529.042</b>	<b>144.227</b>	<b>673.269</b>
<b>Totals Espanya</b>	<b>2.207.123</b>	<b>1.029.620</b>	<b>3.236.743</b>



**Font:** Elaboració pròpia a partir de les dades del Servei d'Ocupació de Catalunya i del "Ministerio de Trabajo y Asuntos Sociales".

<sup>1</sup> Règim comunitari: nacionals dels països UE i EEE, i els seus familiars, o d'espanyols, de tercers països

<sup>2</sup> Règim general: nacionals de països no UE ni EEE.

## ESTADÍSTIQUES ESTRANGERS AMB AUTORITZACIÓ DE RESIDÈNCIA

### TAULES

<b>Estrangers amb targeta de residència en vigor per règim de residència (31-12-06)</b>			
<b>Província</b>	<b>Règim general<sup>3</sup></b>	<b>Règim comunitari<sup>4</sup></b>	<b>Total</b>
<b>Barcelona</b>	360.105	97.909	458.014
<b>Girona</b>	67.828	21.966	89.794
<b>Lleida</b>	41.708	6.373	48.081
<b>Tarragona</b>	59.401	17.979	77.380
<b>Totals Catalunya</b>	<b>529.042</b>	<b>144.227</b>	<b>673.269</b>
<b>Totals Espanya</b>	<b>2.207.123</b>	<b>1.029.620</b>	<b>3.236.743</b>
<b>Andalucía</b>	226.286	175.346	401.632
<b>Aragón</b>	76.143	20.877	97.020
<b>Asturias</b>	14.536	12.060	26.596
<b>Baleares</b>	73.626	62.501	136.127
<b>Canarias</b>	81.313	96.796	178.109
<b>Cantabria</b>	14.639	6.173	20.812
<b>Castilla - La Mancha</b>	93.353	21.451	114.804
<b>Castilla Y León</b>	71.967	38.433	110.400
<b>Cataluña</b>	529.042	144.227	673.269
<b>Com. Valenciana</b>	247.821	177.375	425.196
<b>Extremadura</b>	18.762	8.383	27.145
<b>Galícia</b>	31.531	33.103	64.634
<b>Madrid</b>	477.346	151.504	628.850
<b>Murcia</b>	136.949	35.553	172.502
<b>Navarra</b>	34.273	10.632	44.905
<b>País Vasco</b>	44.633	23.743	68.376
<b>La Rioja</b>	23.601	6.333	29.934
<b>Ceuta</b>	1.315	2.153	3.468
<b>Melilla</b>	2.995	2.605	5.600
<b>No consta</b>	6.992	372	7.364
<b>TOTAL</b>	<b>2.207.123</b>	<b>1.029.620</b>	<b>3.236.743</b>

**Font:** Elaboració pròpia a partir de les dades del Servei d'Ocupació de Catalunya i del "Ministerio de Trabajo y Asuntos Sociales".

<sup>3</sup> Règim comunitari: nacionals dels països UE i EEE, i els seus familiars, o d'espanyols, de tercers països

<sup>4</sup> Règim general: nacionals de països no UE ni EEE.