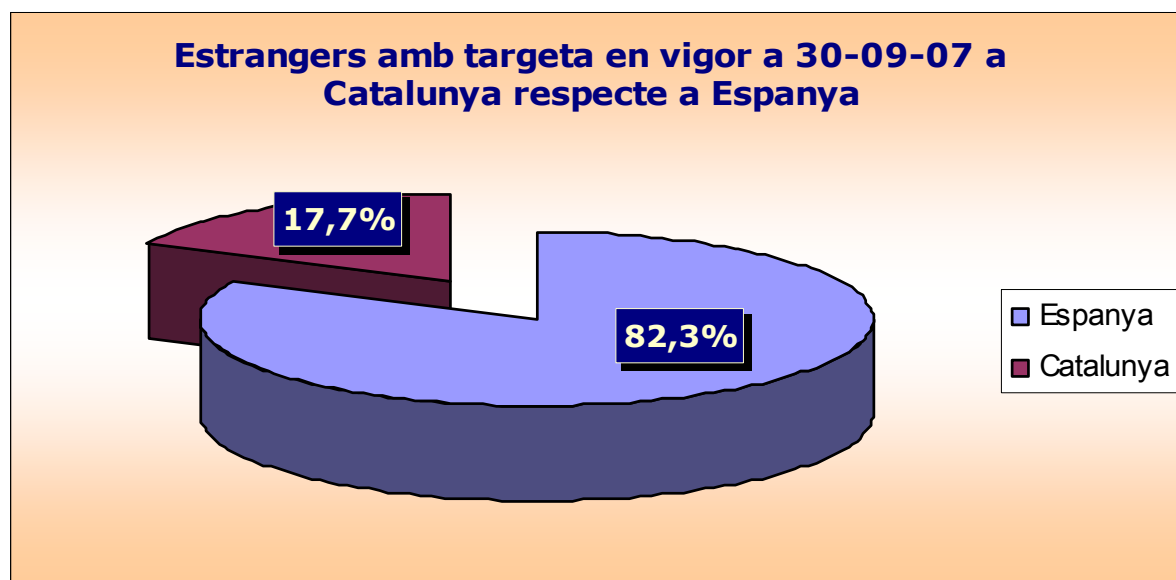
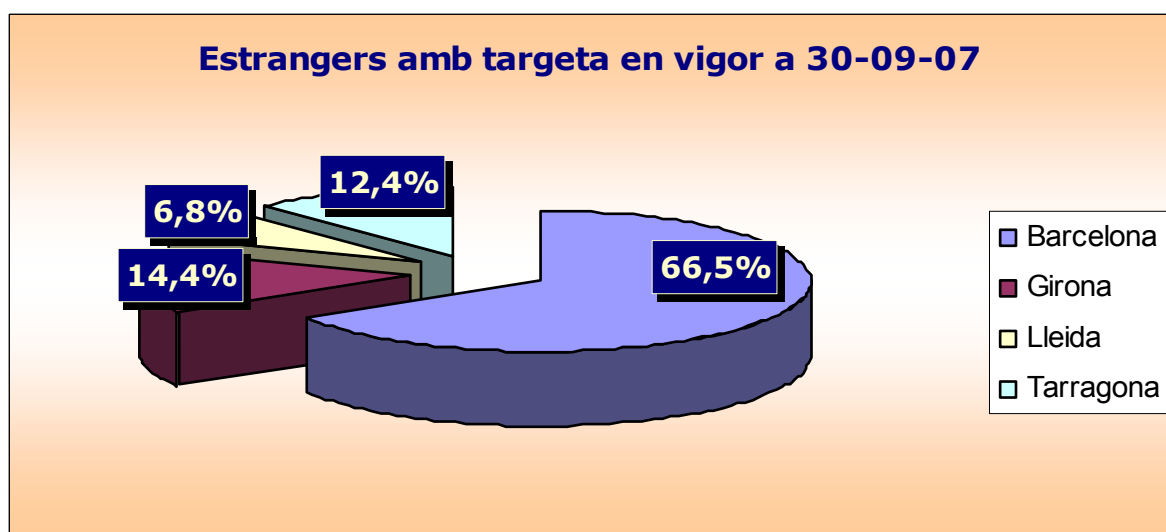


**ESTADÍSTIQUES ESTRANGERS AMB AUTORITZACIÓ DE RESIDÈNCIA**

**Total d'estrangers amb targeta o autorització de residència en vigor a 30 de setembre de 2007**

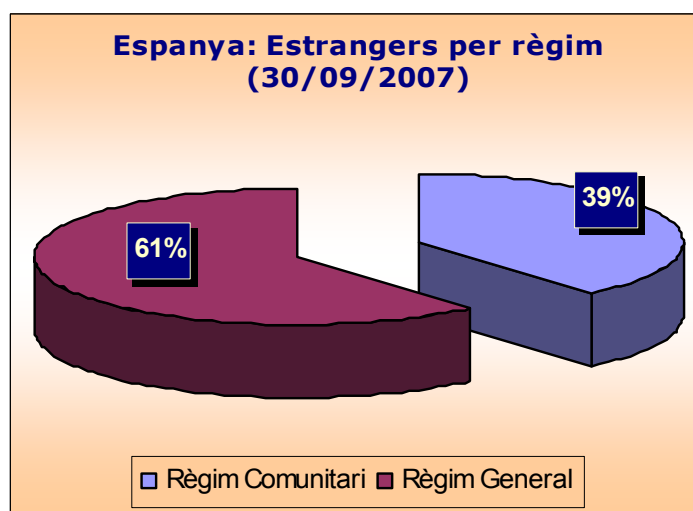
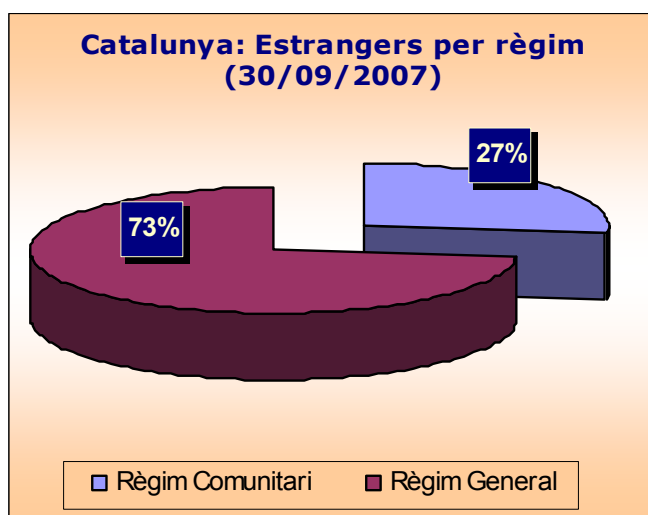
Espanya	Catalunya			
	Barcelona	Girona	Lleida	Tarragona
<b>3.740.956</b>	<b>533.036</b>	<b>115.450</b>	<b>54.382</b>	<b>99.112</b>
				<b>801.980</b>



## ESTADÍSTIQUES ESTRANGERS AMB AUTORITZACIÓ DE RESIDÈNCIA

### Estrangers amb targeta o autorització de residència en vigor per règim de residència (30-09-07)

Província	Règim general <sup>1</sup>	Règim comunitari <sup>2</sup>	Total
<b>Barcelona</b>	395.372	137.664	<b>533.036</b>
<b>Girona</b>	83.370	32.080	<b>115.450</b>
<b>Lleida</b>	42.094	12.288	<b>54.382</b>
<b>Tarragona</b>	65.471	33.641	<b>99.112</b>
<b>Totals Catalunya</b>	<b>586.307</b>	<b>215.673</b>	<b>801.980</b>
<b>Totals Espanya</b>	<b>2.296.888</b>	<b>1.444.068</b>	<b>3.740.956</b>



<sup>1</sup> Règim comunitari: nacionals dels països UE i EEE, i els seus familiars, o d'espanyols, de tercers països

<sup>2</sup> Règim general: nacionals de països no UE ni EEE.

## ESTADÍSTIQUES ESTRANGERS AMB AUTORITZACIÓ DE RESIDÈNCIA

### TAULES

<b>Estrangers amb targeta de residència en vigor per règim de residència (30-09-07)</b>			
<b>Província</b>	<b>Règim general<sup>3</sup></b>	<b>Règim comunitari<sup>4</sup></b>	<b>Total</b>
<b>Barcelona</b>	395.372	137.664	<b>533.036</b>
<b>Girona</b>	83.370	32.080	<b>115.450</b>
<b>Lleida</b>	42.094	12.288	<b>54.382</b>
<b>Tarragona</b>	65.471	33.641	<b>99.112</b>
<b>Totals Catalunya</b>	<b>586.307</b>	<b>215.673</b>	<b>801.980</b>
<b>Totals Espanya</b>	<b>2.296.888</b>	<b>1.444.068</b>	<b>3.740.956</b>
<b>Andalusia</b>	472.870	243.096	229.774
<b>Aragó</b>	141.725	81.200	60.525
<b>Astúries</b>	31.064	15.690	15.374
<b>Balears</b>	163.930	80.944	82.986
<b>Canàries</b>	197.980	88.769	109.211
<b>Cantàbria</b>	25.636	15.436	10.200
<b>Castella - La Manxa</b>	149.001	97.565	51.436
<b>Castella I Lleó</b>	136.359	77.381	58.978
<b>Catalunya</b>	801.980	586.307	215.673
<b>Com. Valenciana</b>	492.735	263.015	229.720
<b>Extremadura</b>	32.664	19.155	13.509
<b>Galícia</b>	71.918	33.484	38.434
<b>Madrid</b>	649.247	428.084	221.163
<b>Múrcia</b>	183.059	140.853	42.206
<b>Navarra</b>	51.607	35.027	16.580
<b>País Basc</b>	79.269	47.705	31.564
<b>La Rioja</b>	36.899	25.758	11.141
<b>Ceuta</b>	3.523	1.272	2.251
<b>Melilla</b>	6.055	3.200	2.855
<b>No Consta</b>	13.435	12.947	488
<b>TOTAL</b>	<b>3.740.956</b>	<b>2.296.888</b>	<b>1.444.068</b>

**Font:** Elaboració pròpia a partir de les dades del Servei d'Ocupació de Catalunya i del "Ministerio de Trabajo y Asuntos Sociales".

<sup>3</sup> Règim comunitari: nacionals dels països UE i EEE, i els seus familiars, o d'espanyols, de tercers països

<sup>4</sup> Règim general: nacionals de països no UE ni EEE.