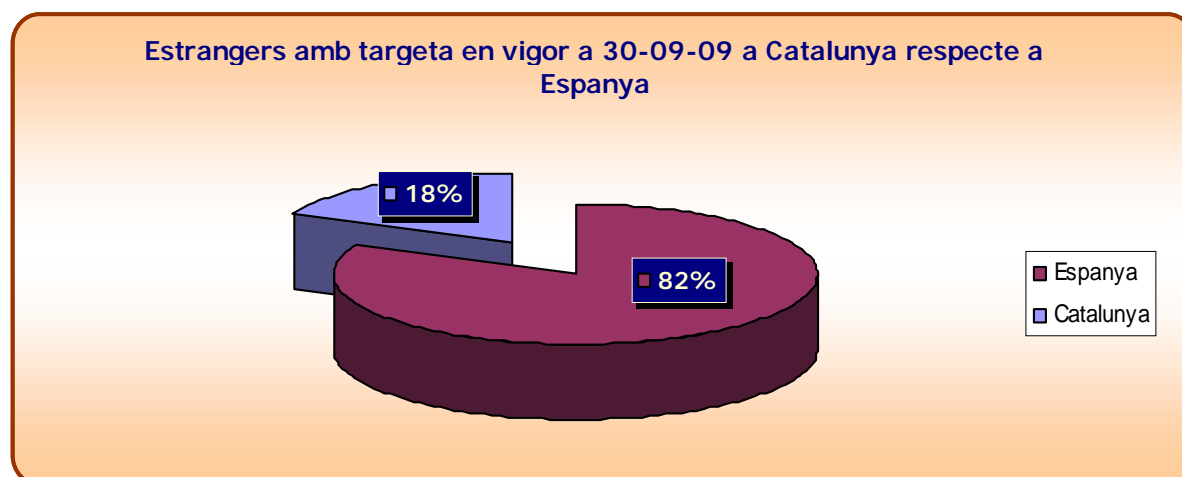



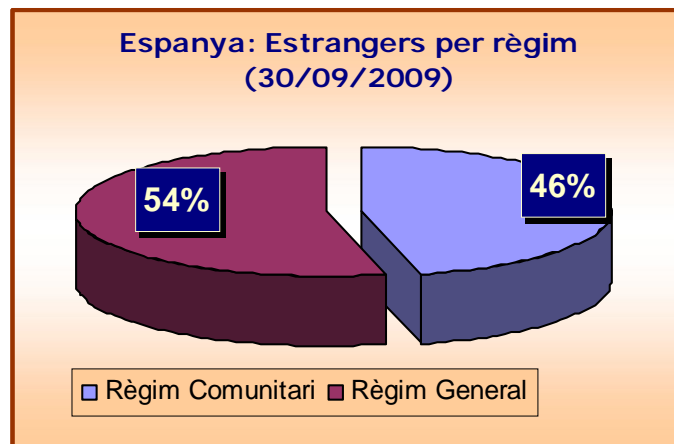
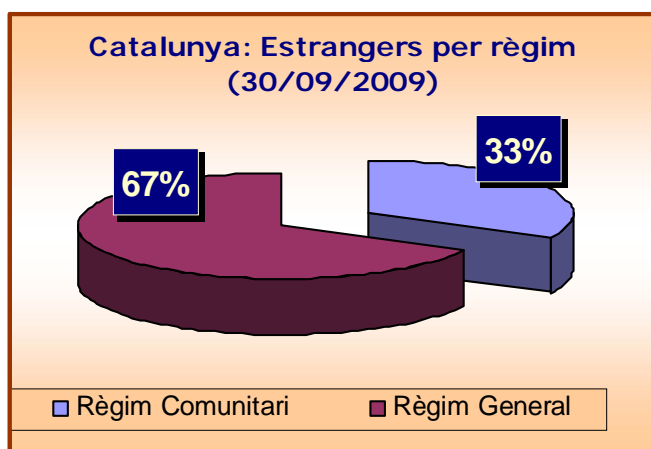
ESTADÍSTIQUES ESTRANGERS AMB AUTORITZACIÓ DE RESIDÈNCIA

Total d'estrangers amb targeta o autorització de residència en vigor 30 de setembre de 2009					
Espanya	Catalunya				
	Barcelona	Girona	Lleida	Tarragona	Total
4.715.757	704.657	142.571	70.247	128.190	1.045.665



**Estrangers amb targeta o autorització de residència en vigor per règim de residència (30-09-09)**

Província	Règim general <sup>1</sup>	Règim comunitari <sup>2</sup>	Total
Barcelona	496.908	207.749	<b>704.657</b>
Girona	95.750	46.821	<b>142.571</b>
Lleida	40.343	29.904	<b>70.247</b>
Tarragona	72.394	55.796	<b>128.190</b>
<b>Totals Catalunya</b>	<b>705.395</b>	<b>340.270</b>	<b>1.045.665</b>
<b>Totals Espanya</b>	<b>2.535.927</b>	<b>2.179.830</b>	<b>4.715.757</b>



<sup>1</sup> Règim comunitari: nacionals dels països UE i EEE, i els seus familiars, o d'espanyols, de tercers països

<sup>2</sup> Règim general: nacionals de països no UE ni EEE.

**TAULES**

<b>Estrangers amb targeta de residència en vigor per règim de residència (30-09-2009)</b>			
<b>Província</b>	<b>Règim general<sup>3</sup></b>	<b>Règim comunitari<sup>4</sup></b>	<b>Total</b>
<b>Barcelona</b>	496.908	207.749	<b>704.657</b>
<b>Girona</b>	95.750	46.821	<b>142.571</b>
<b>Lleida</b>	40.343	29.904	<b>70.247</b>
<b>Tarragona</b>	72.394	55.796	<b>128.190</b>
<b>Totals Catalunya</b>	<b>705.395</b>	<b>340.270</b>	<b>1.045.665</b>
<b>Totals Espanya</b>	<b>2.535.927</b>	<b>2.179.830</b>	<b>4.715.757</b>
<b>Andalusia</b>	254.789	334.319	589.108
<b>Aragó</b>	80.517	89.917	170.434
<b>Astúries</b>	18.749	21.206	39.955
<b>Balears</b>	90.658	109.546	200.204
<b>Canàries</b>	99.132	135.526	234.658
<b>Cantàbria</b>	19.658	16.160	35.818
<b>Castella - La Manxa</b>	90.584	109.375	199.959
<b>Castella I Lleó</b>	73.389	98.892	172.281
<b>Catalunya</b>	705.395	340.270	1.045.665
<b>Com. Valenciana</b>	258.501	338.923	597.424
<b>Extremadura</b>	19.200	21.856	41.056
<b>Galícia</b>	40.832	48.597	89.429
<b>Madrid</b>	498.390	367.438	865.828
<b>Múrcia</b>	154.529	53.008	207.537
<b>Navarra</b>	39.242	24.642	63.884
<b>País Basc</b>	60.482	43.592	104.074
<b>La Rioja</b>	25.610	20.133	45.743
<b>Ceuta</b>	1.785	2.565	4.350
<b>Melilla</b>	3.772	3.594	7.366
<b>No Consta</b>	713	271	984
<b>TOTAL</b>	<b>2.535.927</b>	<b>2.179.830</b>	<b>4.715.757</b>

<sup>3</sup> Règim comunitari: nacionals dels països UE i EEE, i els seus familiars, o d'espanyols, de tercers països

<sup>4</sup> Règim general: nacionals de països no UE ni EEE.