



La internacionalització de l'empresa catalana als Emirats Àrabs Units (EAU)

27 de novembre de 2014

ACCIÓ



Generalitat
de Catalunya

accio.gencat.cat

1714 / 2014

QUÈ ÉS ACCIÓ?

és l'Agència de
suport a la competitivitat
de l'empresa catalana

adscrita al Departament
d'Empresa i Ocupació i a la
Direcció General d'Indústria
de la Generalitat de Catalunya

ACCIÓ

treballa pel foment
de la innovació, la
internacionalització i la
captació d'inversions

és l'actor de referència
en actuacions dirigides a
augmentar la competitivitat
del teixit empresarial català

ACCIÓ

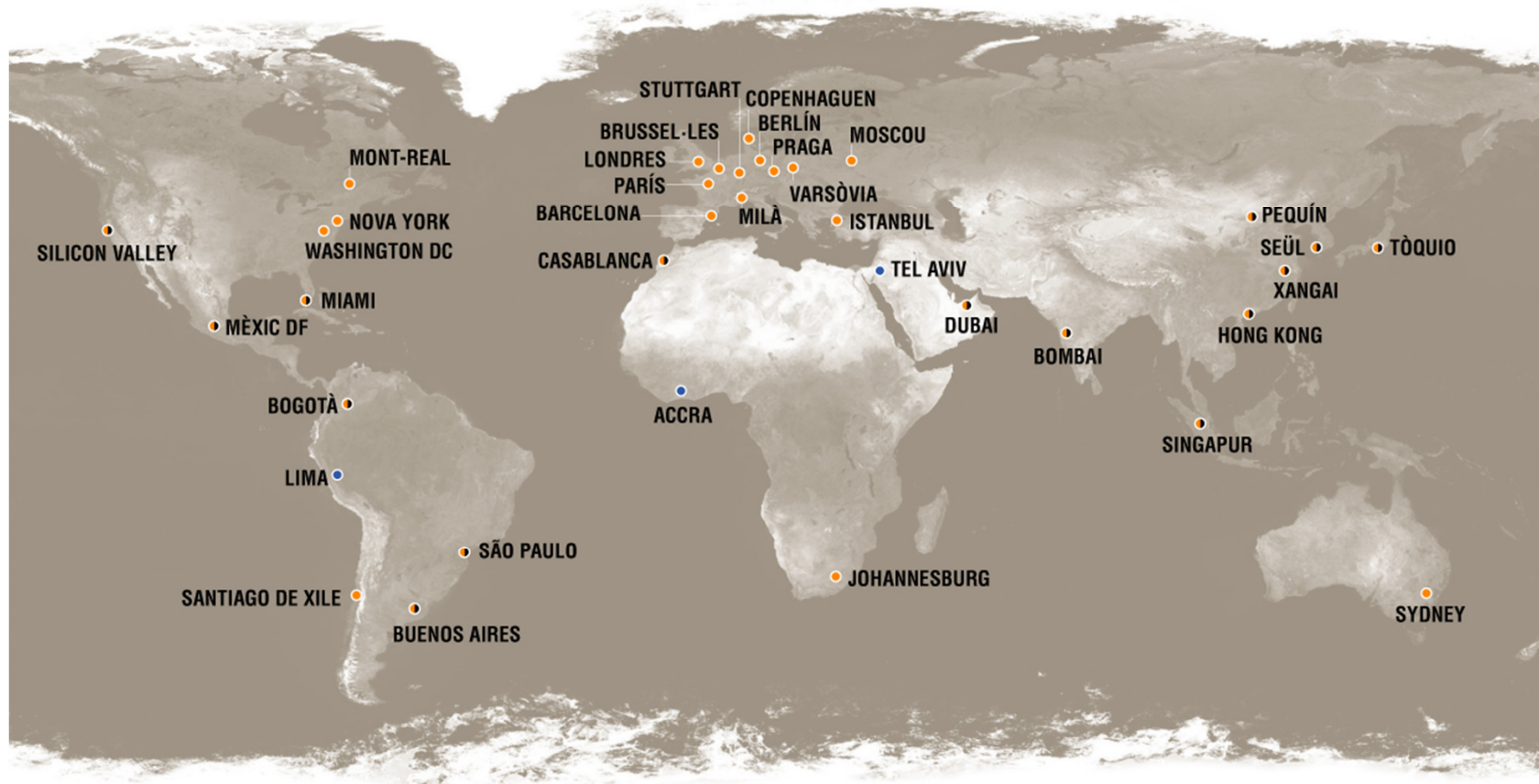


Generalitat
de Catalunya

accio.gencat.cat

1714 / 2014

ACCIÓ *Oficines al món*



-
- Centre de Promoció de Negocis
- Plataforma Empresarial
- Antenes

accio.gencat.cat

ACCIÓ



Generalitat
de Catalunya

accio.gencat.cat

1714 / 2014

Centres de Promoció de Negocis (CPNs) - Què oferim?

Servei d'assessorament personalitzat als mercats internacionals.

Conèixer el mercat

- Estudis de mercat.
- Agendes de prospecció de mercat.

Aconseguir vendes

- Recerca de canals de comercialització i aprovisionament.
- Seguiment de contactes.
- Accés a licitacions internacionals.
- Cerca de *partners* tecnològics.

Implantar-se en el mercat

- Constitució legal de l'empresa.
- Selecció de personal en destí.
- Implantació comercial i productiva.
- Instal·lacions (Plataformes Empresarials).



El Centre de Promoció de Negocis (CPN) de Dubai

- L'oficina d'**ACCIÓ** als Emirats Àrabs Units es va posar en funcionament l'any **1992** i està situada a la ciutat de **Dubai**.
- Àmbit d'actuació: **Emirats Àrabs Units, Aràbia Saudita, Qatar, Kuwait, Oman, Bahrain i el Líban, entre d'altres.**
- La missió principal del CPN Dubai és **ajudar les empreses catalanes a introduir els seus productes i serveis en els mercats de la zona, a través d'un servei d'assessorament personalitzat i d'alt valor afegit.**

Servei de Plataforma Empresarial de Dubai

- **Oficina pròpia i sales de reunions equipades** (infraestructura tecnològica i material) a la nostra seu i operativa des del primer dia.
- **Suport permanent** (jurídic, fiscal, laboral, serveis, clients, proveïdors, certificació, logística, etc.) al vostre equip en destí per optimitzar les vostres decisions.
- **Treball en equip amb la vostra seu a Catalunya.** Un espai de trobada i aprenentatge per compartir coneixement i experiències: *networking* en destí del vostre equip amb altres empreses.
- **Contractació flexible** adaptada a les vostres necessitats. Flexibilitat en l'entrada i sortida del mercat.
- **Costos competitius** (espai i assessorament) per tal de minimitzar la inversió de treballar permanentment des de l'exterior.

Activitat CPN Dubai

Els serveis que més es duen a terme des de l'oficina d'ACCIÓ a Dubai són:

- **Recerca de canals de comercialització.**
- **Seleccions de personal.**
- **Missions comercials.**
- **Servei de Plataforma Empresarial.**

Els principals sectors de les empreses catalanes que treballen amb nosaltres són: **industrial, construcció, alimentació i moda.**

Oportunitats sectorials

Principals oportunitats de negoci per a les empreses catalanes en els següents sectors:

- **Construcció:** materials de construcció, equipament elèctric, mobiliari, etc.
- **Alimentació** general i productes gourmet.
- **Moda** i complements.
- **Medi ambient:** sistemes per al tractament d'aigües i residus.
- **Energia:** desenvolupament d'energies renovables, desenvolupament d'una xarxa elèctrica moderna.

Emirats Àrabs Units

Nom oficial: Emirats Àrabs Units.

Forma d'Estat: Federació d'Emirats.

Idiomes oficials: Àrab.

Moneda oficial: Dirham de EAU (AED)

1€ = 4.56 AED / 1AED = 0.22€

Superfície: 83.600 km² (115 mundial)

Habitants: 5.628,805 hab. (est. 2013).

Creixement econòmic: 4% (2013).

PIB per càpita: \$29,900 (2013 est.)

Capital: Abu Dhabi.

Principals ciutats: Dubai, Abu Dhabi i Sharjah.

Diferència horària amb Catalunya: 3 hores (hivern) 2 hores (estiu).

Emirats: Abu Dhabi, Ajman, Dubai, Fujairah, Ras al-Khaimah, Sharjah i Umm al-Quwain

Font: CIA



Emirats Àrabs Units – Relacions econòmiques amb Catalunya i Espanya

- Economia molt dependent de la indústria dels hidrocarburs (47,67% de les exportacions).
- Contínua diversificació cap a sector serveis (construcció i turisme majoritàriament).
- Dubai: hub principal a la regió.

Relacions comercials Catalunya/ Espanya– Emirats Àrabs Units

	<u>Catalunya</u>		<u>Espanya</u>		<u>Variació Anual Catalunya (%)</u>		<u>Variació Anual Espanya (%)</u>	
	EXP	IMP	EXP	IMP	EXP	IMP	EXP	IMP
2004	149.523,42	36.010,14	499.629	92.046	n.d.	n.d.	n.d.	n.d.
2005	168.760,05	23.695,58	633.141	110.223	12,87	-34,20	26,72	19,75
2006	208.284,15	12.748,46	823.634	85.224	23,42	-46,20	30,09	-22,68
2007	279.897,73	23.571,75	876.855	96.221	34,38	84,90	6,46	12,90
2008	425.783,61	88.815,73	1.177.362	245.160	52,12	276,79	34,27	154,79
2009	271.777,41	19.106,34	920.486	75.332	36,17	-78,49	-21,82	-69,27
2010	265.339,12	66.089,65	950.241	126.304	-2,37	245,90	3,23	67,66
2011	427.433,10	79.065,44	1.295.909	243.583	61,09	19,63	36,38	92,85
2012	473.700,56	116.391,58	1.515.679	230.689	10,82	47,21	16,96	-5,29
2013	484.120,12	234.113,01	2.010.582	372.751	2,20	101,14	32,65	61,58
Juliol (2013)	263.073,71	134.427,89	1.429.751	232.900	45,66	-42,58	-28,89	-37,52
Juliol (2014)	286.744,29	25.305,77	872.601	94.336	9,0	-81,18	-38,97	-59,50

Font: Ministeri d'Economia i Competitivitat – DATACOMEX <http://datacomex.comercio.es/>. Unitats: Milers d'euros.

Emirats Àrabs Units – Relacions econòmiques amb Catalunya i Espanya

Inversió catalana i espanyola a Emirats Àrabs Units

	<u>Catalunya</u>	<u>Espanya</u>	<u>Pes Cat/ Esp</u>
2003	0	324,26	0%
2004	0,13	284,95	0,04%
2005	0	4.126,09	0%
2006	223,70	14.346,39	1,55%
2007	12,30	80,18	15,34%
2008	18,11	10.048,87	0,18%
2009	790,10	34.951,14	2,26%
2010	7.621,12	19.219,35	39,65%
2011	1.605,06	4.833,15	33,20%
2012	8.046,96	8.927,96	90,13%
2013	215,90	237,4	90,94%
TOTAL	<u>18.533,38</u>	<u>97.379,74</u>	<u>19,03%</u>

Font: Ministeri d'Economia i Competitivitat – DATAINVEX <http://datainvex.comercio.es>. Unitats: Milers d'euros.

Algunes empreses catalanes establertes als Emirats Àrabs Units



CUATRECASAS,
GONÇALVES PEREIRA

TOUS



MANGO



FLUIDRA

Roca

LAMP
LIGHTING



ACCIÓ



accio.gencat.cat

1714 / 2014

INVEST IN CATALONIA



QUI SOM? QUÈ FEM?

Invest in Catalonia és l'organització de la Generalitat de Catalunya responsable de l'atracció d'inversió estrangera.

Invest in Catalonia impulsa **inversions empresarials** d'alt impacte social econòmicament i tecnològicament sòlides, **generadores de riquesa i promotores d'ocupació estable i de qualitat**.

Per aconseguir-ho, des de la seva **seu central a Barcelona**, i mitjançant la xarxa internacional dels **32 Centres de Promoció de Negocis d'ACCIÓ i 3 antenes arreu del món**, un equip professional, experimentat i multidisciplinari ofereix serveis d'orientació, gestió de projectes i detecció d'oportunitats d'inversió empresarial de manera confidencial, gratuïta i personalitzada, per donar resposta a les necessitats de les empreses que estudien establir-se o expandir-se a Catalunya.

INVEST IN CATALONIA

ENS ADRECEM A EMPRESES INTERNACIONALS...



Comptem amb més de 25 anys d'experiència en atracció d'inversions

- que planegen la seva primera inversió o volen expandir les seves activitats a Europa.
- ja establertes a Catalunya amb plans d'expansió o nous projectes.

INVEST IN CATALONIA

ELS NOSTRES SERVEIS

La vostra empresa està valorant la possibilitat d'invertir a Catalunya?



Informació
per a empreses estrangeres




Teniu un projecte d'inversió empresarial a Catalunya?



Finestra única
per a projectes d'inversió




Busqueu un emplaçament pel vostre projecte empresarial?



Servei
de localització empresarial




Necessiteu conèixer les línies d'incentius disponibles?



Servei
d'assessorament d'incentius



La vostra empresa ja està implantada a Catalunya?



Expansió i desenvolupament
d'empreses establertes a Catalunya



Esteu buscant partners locals pel vostre projecte?



Partenariat
global



INVEST IN CATALONIA

Foreign investment in Catalonia comes from a variety of countries.

There are now

5600

foreign companies established in Catalonia.



Germany	16%	USA	9%	Switzerland	5%	Portugal	3%
France	14%	Italy	9%	Denmark	4%	Japan	2%
Netherlands	13%	UK	8%	Luxembourg	3%	Others	14%



ACCIÓ



Generalitat de Catalunya

accio.gencat.cat

1714 / 2014

INVEST IN CATALONIA



Foreign companies are

6%

of all **export** companies
and create

43%

of all exports.

ACCIÓ



Generalitat
de Catalunya

accio.gencat.cat

1714 / 2014

INVEST IN CATALONIA

Catalan exports

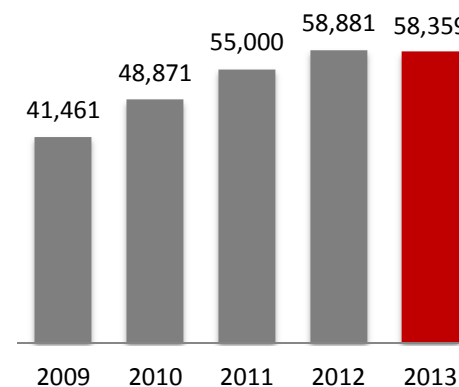
29% of Catalan GDP

25% of Spanish exports

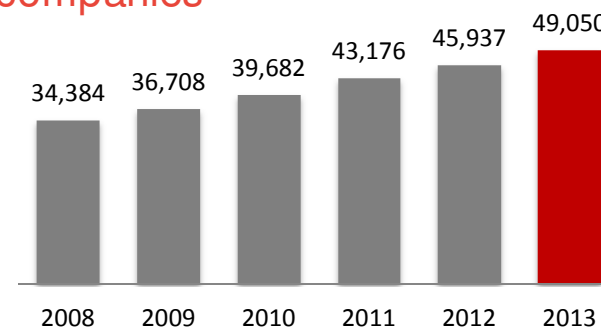
36% of Spanish exporting companies

- Catalan exports in 2013 came to 58,359M EURO, double the 2000 figure.
- Main export sectors are chemicals(26,5%), automotive (14.7%), food & drink (13.2%), textile and fashion (7.7%), metal (6.5%) and machinery (6.4%).
- 63% of Catalan exports are within the EU.
- 60% of Catalan industrial exports are high and medium-high technological products
- 30% of Catalan exporting companies (49,050) do so on a regular basis (14,680).
- 6,200 affiliates abroad of Catalan companies

Export value
(million euro)



Catalan exporting
companies



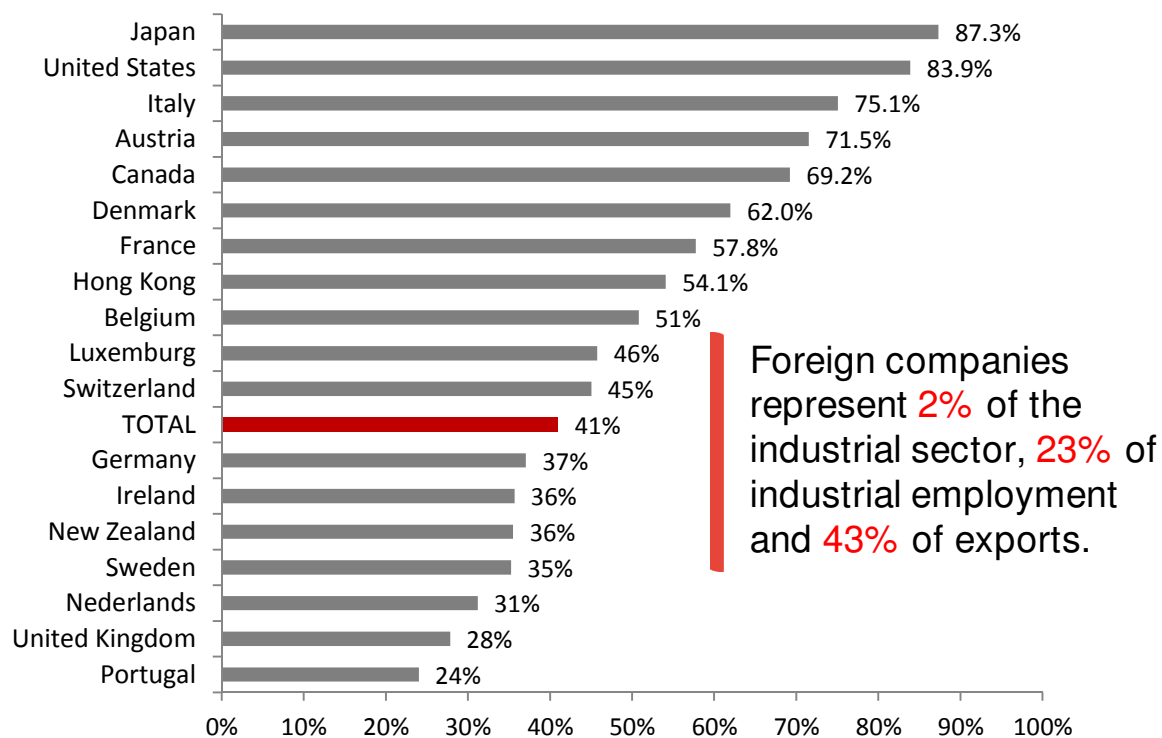
INVEST IN CATALONIA

International business appeal

Breakdown by countries of origin of the multinationals in Catalonia, (% of total).

Germany	833	14.6%
France	730	12.7%
USA	618	10.9%
Netherlands	601	10.5%
Italy	551	9.6%
UK	371	6.5%
Switzerland	295	5.2%
Luxembourg	283	5.0%
Denmark	197	3.4%
Portugal	134	2.3%
Japan	131	2.3%
Belgium	127	2.2%
Austria	84	1.4%
Sweden	80	1.4%
Ireland	56	1.0%
Others	617	10.5%
Total	5,708	100.0%

Percentage of multinationals in Catalonia as part of the Spanish total (by countries of origin).



Source: Invest in Catalonia (Catalonia), 2014 and Informa/Dun&Brandstreet 2013 (Spain).

INVEST IN CATALONIA

One of Europe's preferred areas for investment projects (2013)

According to the FDI Markets, Catalonia was the leading continental European region in terms of international investment attraction and job creation in 2013.

REGION	INVESTMENT (M EURO)	PROJECT NUMBER	JOBS
South East (UK)	10,853.2	377	20,080
Ireland	4,272.7	157	10,772
Catalonia	3,002.9	92	7,437
West Midlands (UK)	3,919.0	52	7,153
Ile-de-France	2,032.7	106	6,858
Scotland	2,967.0	99	6,430
West-Nederland	2,002.1	79	3,541
Noord-Nederland	2,976.9	5	1,814
Comunidad de Madrid	1,959.2	52	1,780
South West (UK)	1,804.5	26	1,086
TOTAL	35,790	1,045	66,951

FDI Markets. Financial Times. 2013

Spain is one of the top ten countries receiving foreign direct investment worldwide (UNCTAD).

Barcelona is the 6th top destination city in the world measured by number of projects (IBM Global Location Trends, 2014).

FDI statistics show a slight increase in total FDI inflows to Catalonia in 2013.

Industrial FDI accounts for 35% of total FDI to Catalonia and 51% of industrial FDI inflows to Spain.

YEAR	TOTAL FDI (M EURO)	PRODUCTIVE FDI (M EURO)	INDUSTRIAL FDI (M EURO)
2010	5,406	4,824	1,228
2011	3,638	3,044	1,085
2012	3,164	2,669	1,208
2013	3,851	3,511	1,367

Productive FDI does not include investment from holding companies with shareholdings in foreign firms (ETVE). Industrial FDI includes investment from NO ETVEs companies carried out in specific sectors.

DataInVex. Spanish Government.

ACCIÓ



Generalitat de Catalunya

accio.gencat.cat

1714 / 2014


INVEST IN CATALONIA

In 2013, Invest in Catalonia implemented a total **52 investment projects**, representing an **investment of 222 M €** creating

2,628

jobs and maintaining

1,474



INVEST IN CATALONIA

ALGUNES EMPRESES AMB LES QUE HEM TREBALLAT



Moltes gràcies per la vostra atenció!

Mireia Sitjas

msitjas@catalonia.com

Directora d'ACCIÓ Orient Mitjà

 @accio_cat

ACCRA BERLÍN BOGOTÀ BOMBAI BRUSSEL·LES BUENOS AIRES CASABLANCA COPENHAGUEN DUBAI
HONG KONG ISTANBUL JOHANNESBURG LIMA LONDRES MÈXIC DF MIAMI MILÀ MONT-REAL
MOSCOU NOVA YORK PARÍS PEQUÍN PRAGA SANTIAGO DE XILE SAO PAULO SEÜL SYDNEY
SILICON VALLEY SINGAPUR STUTTGART TEL AVIV TÒQUIO VARSÒVIA WASHINGTON DC XANGAI

ACCIÓ



Generalitat
de Catalunya

accio.gencat.cat

1714 / 2014