

Informe de Conjuntura

Barcelona, març de 2019

Foment
del Treball Nacional

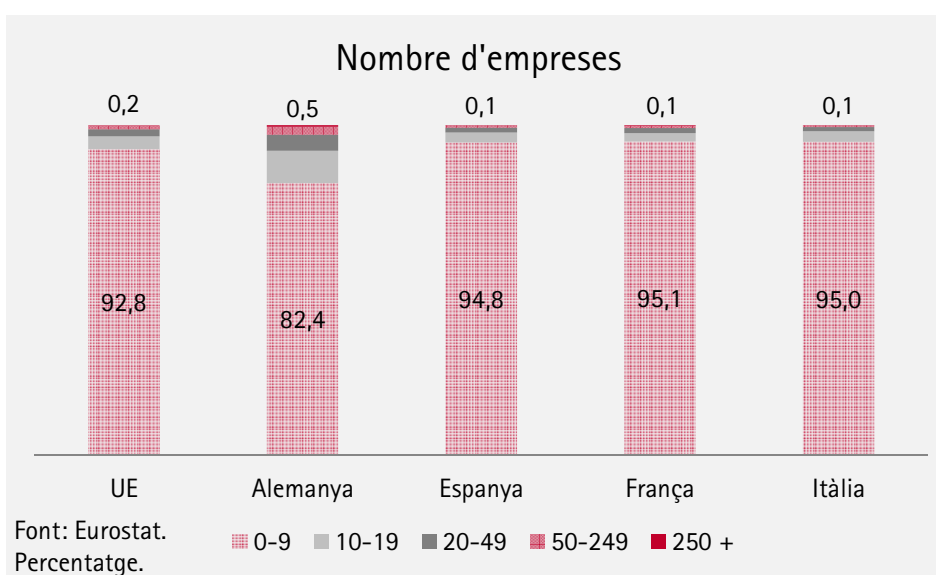
Via Laietana, 32 · 08003 Barcelona
T. 934 841 200 · F. 934 841 230
foment@foment.com · www.foment.com

Més informació:
Salvador Guillermo (sguillermo@foment.com)
Karina Azar (kazar@foment.com)
Departament d'Economia

DEMOGRAFIA EMPRESARIAL: LA RELLEVÀNCIA ECONÒMICA DE LES GRANS EMPRESES

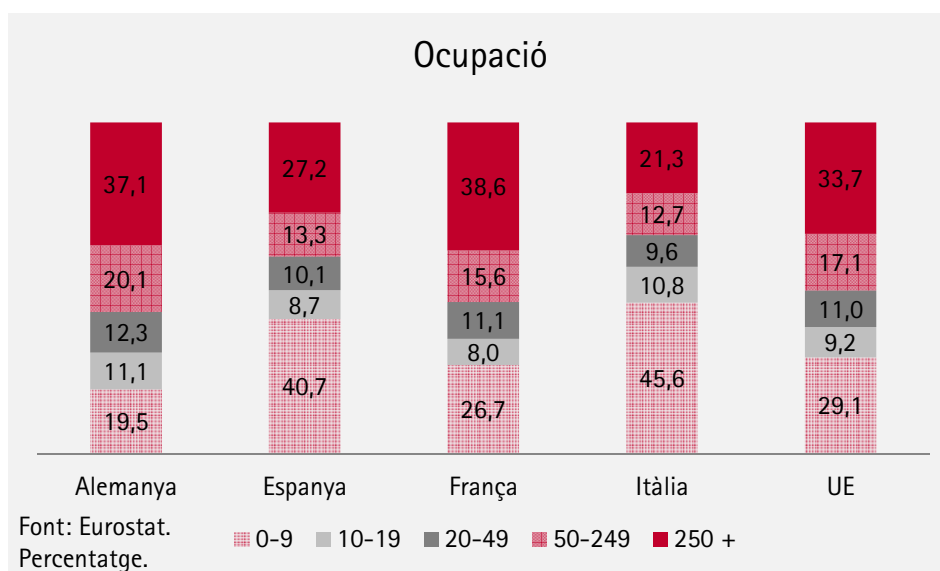
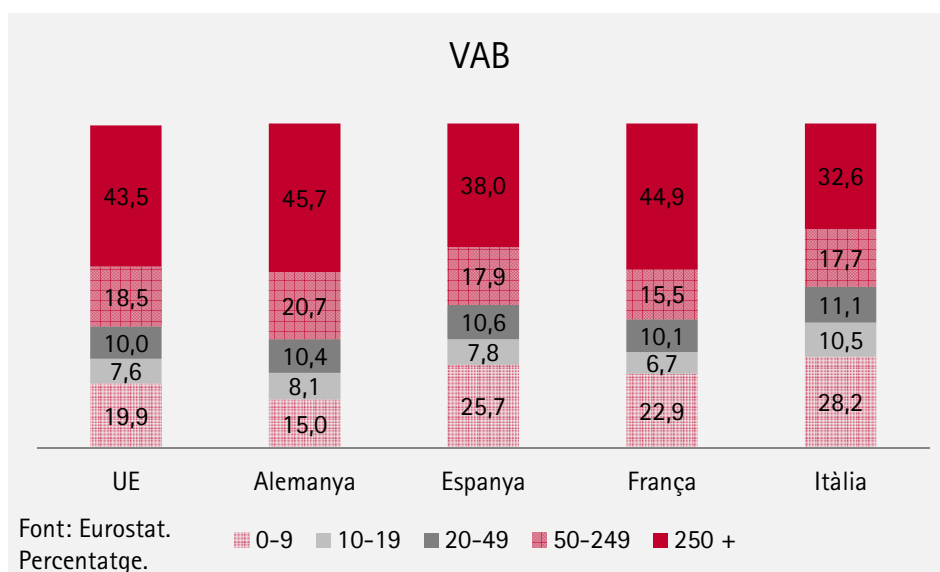
La classificació empresarial segons la seva grandària, és a dir, en funció del nombre de treballadors, permet distingir entre microempreses (de 0 a 9), petites (10-49), mitjanes empreses (de 50 a 249) i grans empreses (250 o més).

El teixit empresarial català, espanyol i europeu es caracteritza per contenir, en la seva gran majoria, petites i mitjanes empreses. En el cas d'Espanya i Catalunya, el percentatge de les microempreses és relativament elevat. En contrapartida, les grans empreses representen, a Espanya, un 0,1% del total, igual que a França o Itàlia, i a diferència d'Alemanya, per exemple, on les grans empreses són el 0,5% del total.



Malgrat constituir una part molt reduïda del total d'empreses, la rellevància econòmica de les grans empreses està relacionada amb la seva capacitat de generació de valor econòmic i d'ocupació. De mitjana, a Europa, les grans empreses generen un 43,5% del valor agregat total. En economies com França (44,9%), Alemanya (45,7%) o Regne Unit (49,5%) el seu pes és encara major. A Espanya, les grans empreses són responsables d'un 38,0% del valor agregat total. En el cas espanyol la dimensió empresarial és relativament més petita. En aquest sentit, ha de reforçar-se les polítiques de creixement empresarial, ja que a mesura que es disposa d'un major valor relatiu de les grans empreses, es disposa de millors productivitats i salaris.

Les grans empreses també tenen una importància destacada en termes d'ocupació, en tant que representen a Espanya un 27,2% del total de persones ocupades; un guarisme que està per sota de la mitjana europea (33,7%) i del registre d'Alemanya (37,1%) i Regne Unit (46,5%).



PRODUCTIVITAT PER GRANDÀRIA D'EMPRESA (ESPANYA)

Milers d'euros	2016
Total	40,5
0-9	25,2
10-19	35,5
20-49	40,3
50-249	54,4
+250	57,0

Font: Eurostat.

