

# Informe de Coyuntura

Barcelona, marzo de 2019

**Foment**  
del Treball Nacional

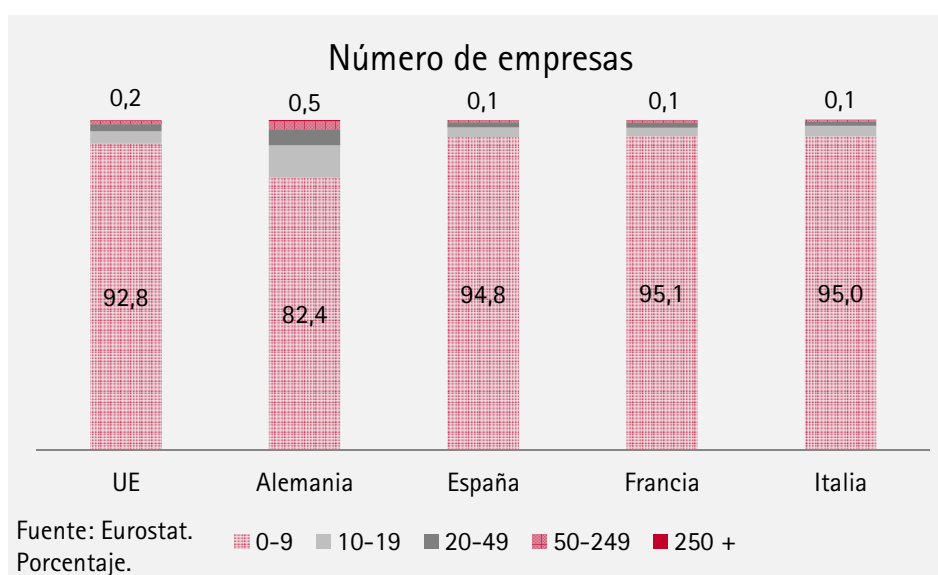
Vía Laietana, 32 · 08003 Barcelona  
T. 934 841 200 · F. 934 841 230  
[foment@foment.com](mailto:foment@foment.com) · [www.foment.com](http://www.foment.com)

Más información:  
Salvador Guillermo ([sguillermo@foment.com](mailto:sguillermo@foment.com))  
Karina Azar ([kazar@foment.com](mailto:kazar@foment.com))  
Departamento de Economía

## DEMOGRAFÍA EMPRESARIAL: LA RELEVANCIA ECONÓMICA DE LAS GRANDES EMPRESAS

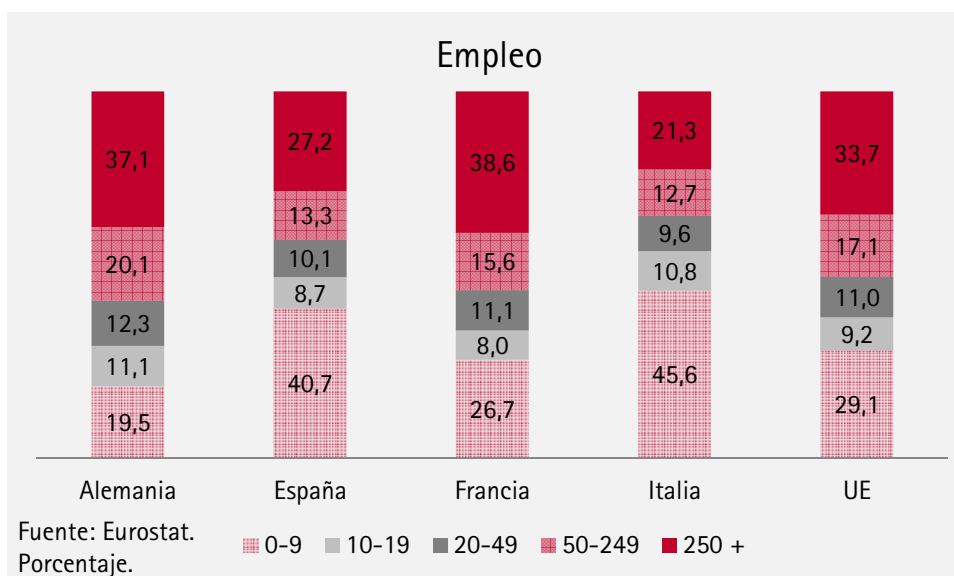
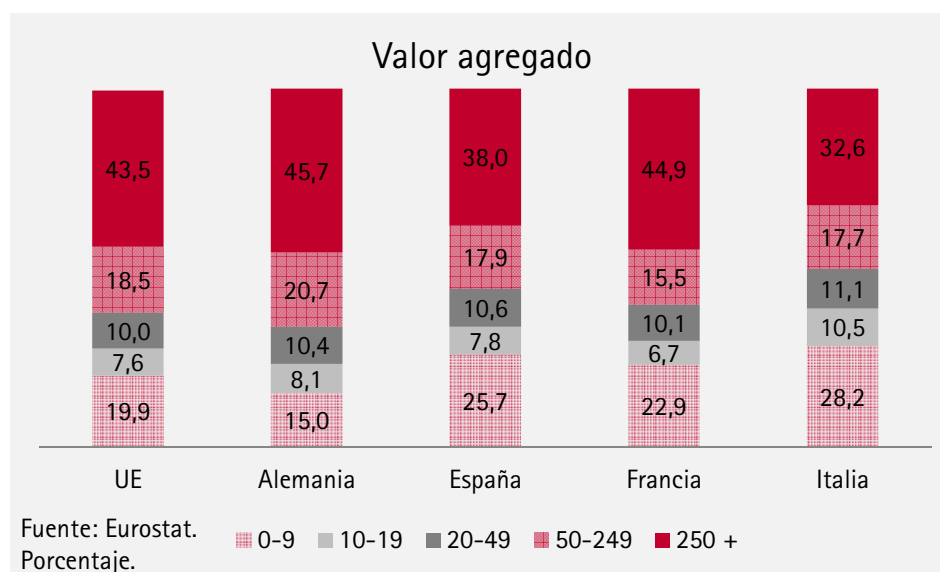
La clasificación empresarial según su tamaño, es decir, en función del número de trabajadores, permite distinguir entre microempresas (de 0 a 9), pequeñas (10-49), medianas empresas (de 50 a 249) y grandes empresas (250 o más).

El tejido empresarial catalán, español y europeo se caracteriza por contener, en su gran mayoría, pequeñas y medianas empresas. En el caso de España y Cataluña, el porcentaje de las microempresas es relativamente elevado. En contra partida, las grandes empresas representan, en España, un 0,1% del total, al igual que en Francia o Italia, y a diferencia de Alemania, por ejemplo, donde las grandes empresas son el 0,5% del total.



A pesar de constituir una parte muy reducida del total de empresas, la relevancia económica de las grandes empresas está relacionada con su capacidad de generación de valor económico y de empleo. De media, en Europa, las grandes empresas generan un 43,5% del valor agregado total. En economías como Francia (44,9%), Alemania (45,7%) o Reino Unido (49,5%) su peso es aún mayor. En España, las grandes empresas son responsables de un 38,0% del valor agregado total. En el caso español la dimensión empresarial es relativamente más pequeña. En este sentido, debe reforzarse las políticas de crecimiento empresarial, ya que a medida que se dispone de un mayor valor relativo de las grandes empresas, se dispone de mejores productividades y salarios.

Las grandes empresas también tienen una importancia destacada en términos de ocupación, en tanto representan, en España, un 27,2% del total de personas ocupadas; un guarismo que está por debajo de la media europea (33,7%) y del registro de Alemania (37,1%) y Reino Unido (46,5%).



#### PRODUCTIVIDAD POR TAMAÑO DE EMPRESA (ESPAÑA)

Miles de euros	2016
Total	40,5
0-9	25,2
10-19	35,5
20-49	40,3
50-249	54,4
+250	57,0

Fuente: Eurostat.

