

INFORME DE RESULTADOS

#

BARÓMETROPYMES 2020

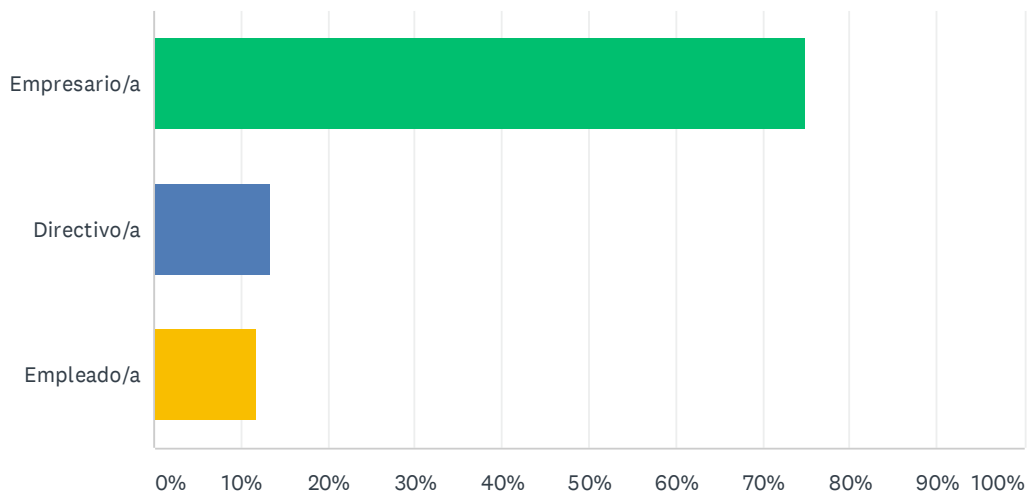
CEPYME

CONFEDERACIÓN ESPAÑOLA DE LA PEQUEÑA Y MEDIANA EMPRESA

Periodo: 19/03/2020 a 25/03/2020

Total de participantes: 2722

ES

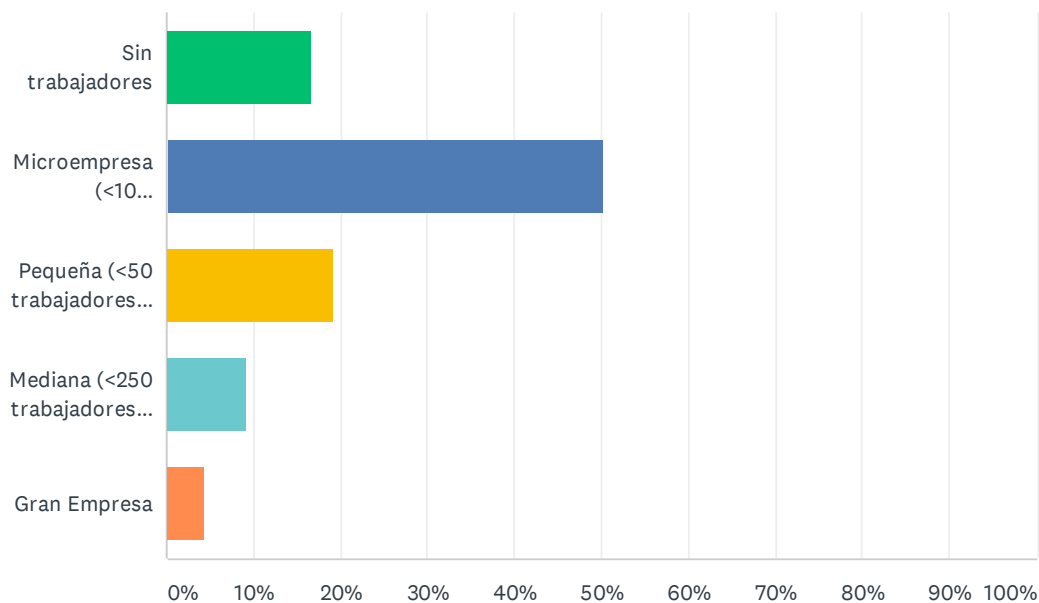


Empresario/a 74.87%

Directivo/a 13.37%

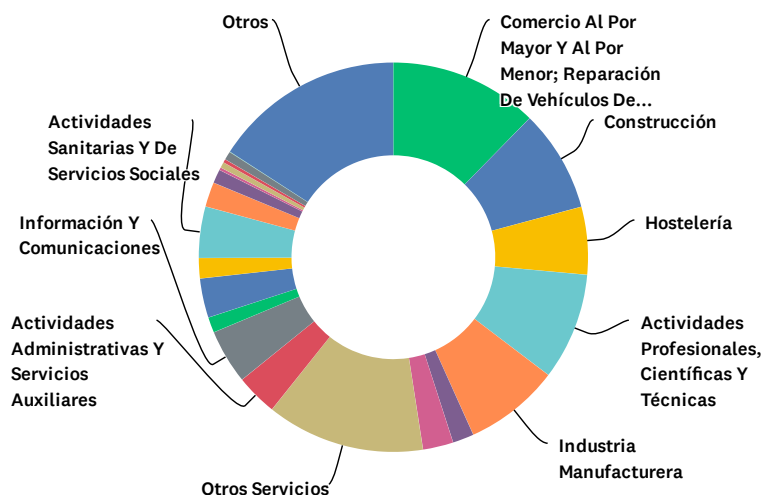
Empleado/a 11.76%

¿CUÁL ES EL TAMAÑO DE SU EMPRESA?



Sin trabajadores	16.75%
Microempresa (<10 trabajadores y < 2 millones € facturación)	50.22%
Pequeña (<50 trabajadores y < 10 millones € facturación)	19.29%
Mediana (<250 trabajadores y < 50 millones € facturación)	9.29%
Gran Empresa	4.45%

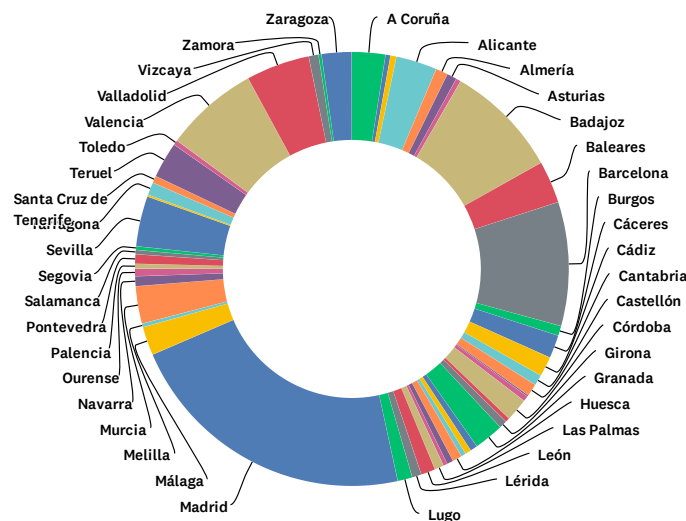
¿CUÁL ES EL SECTOR DE ACTIVIDAD DE SU EMPRESA?



Comercio Al Por Mayor Y Al Por Menor; Reparación De Vehículos De Motor Y Motocicletas	12.34%
Construcción	8.49%
Hostelería	5.62%
Actividades Profesionales, Científicas Y Técnicas	8.89%
Industria Manufacturera	7.94%
Actividades Inmobiliarias	1.76%
Transporte Y Almacenamiento	2.53%
Otros Servicios	13.15%
Actividades Administrativas Y Servicios Auxiliares	3.45%
Información Y Comunicaciones	4.52%
Agricultura, Ganadería, Silvicultura Y Pesca	1.29%

Educación	3.27%
Actividades Financieras Y De Seguros	1.69%
Actividades Sanitarias Y De Servicios Sociales	4.26%
Actividades Artísticas, Recreativas Y De Entretenimiento	2.06%
Suministro De Energía Eléctrica, Gas, Vapor Y Aire Acondicionado	1.14%
Administración Pública Y Defensa; Seguridad Social Obligatoria	0.22%
Suministro De Agua, Actividades De Saneamiento, Gestión De Residuos Y Descontaminación	0.48%
Industrias Extractivas	0.29%
Actividades De Organizaciones Y Organismos Extraterritoriales	0.70%
Actividades De Los Hogares Como Empleadores De Personal Doméstico; Actividades De Los Hogares Como Productores De Bienes Y Servicios Para Uso Propio	0.04%
Otros	15.87%

¿EN QUÉ PROVINCIA SEDE PRINCIPAL DE SU EMPRESA?

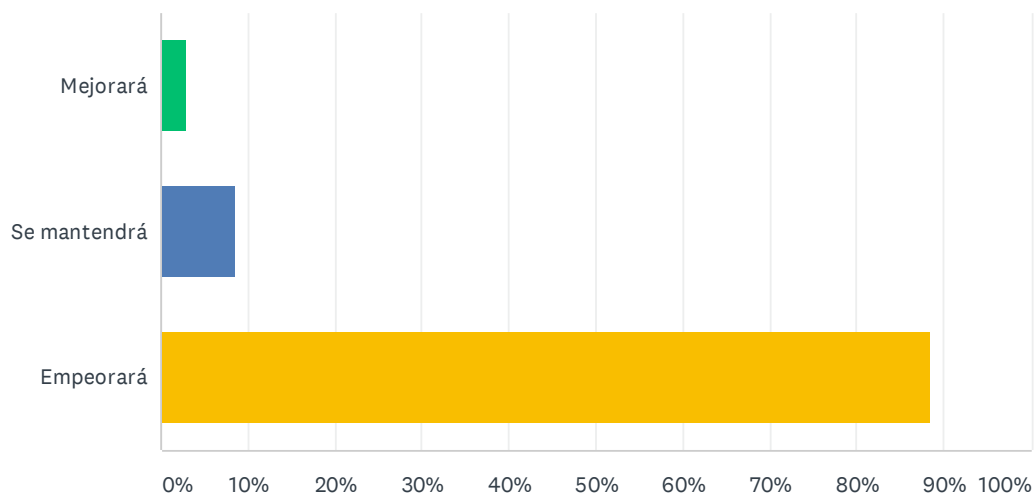


A Coruña	2.50%
Álava	0.37%
Albacete	0.44%
Alicante	3.05%
Almería	0.92%
Asturias	0.73%
Ávila	0.37%
Badajoz	8.49%
Baleares	3.16%
Barcelona	9.22%
Burgos	0.73%
Cáceres	1.73%
Cádiz	1.47%
Cantabria	0.81%
Castellón	0.92%
Ceuta	0.11%
Ciudad Real	0.40%
Córdoba	1.69%

Cuenca	0.33%
Girona	0.59%
Granada	2.20%
Guadalajara	0.55%
Gipuzkoa	0.44%
Huelva	0.37%
Huesca	0.70%
Jaén	0.48%
La Rioja	0.29%
Las Palmas	0.70%
León	1.07%
Lérida	0.70%
Lugo	1.10%
Madrid	21.93%
Málaga	2.13%
Melilla	0.26%
Murcia	2.79%
Navarra	0.73%

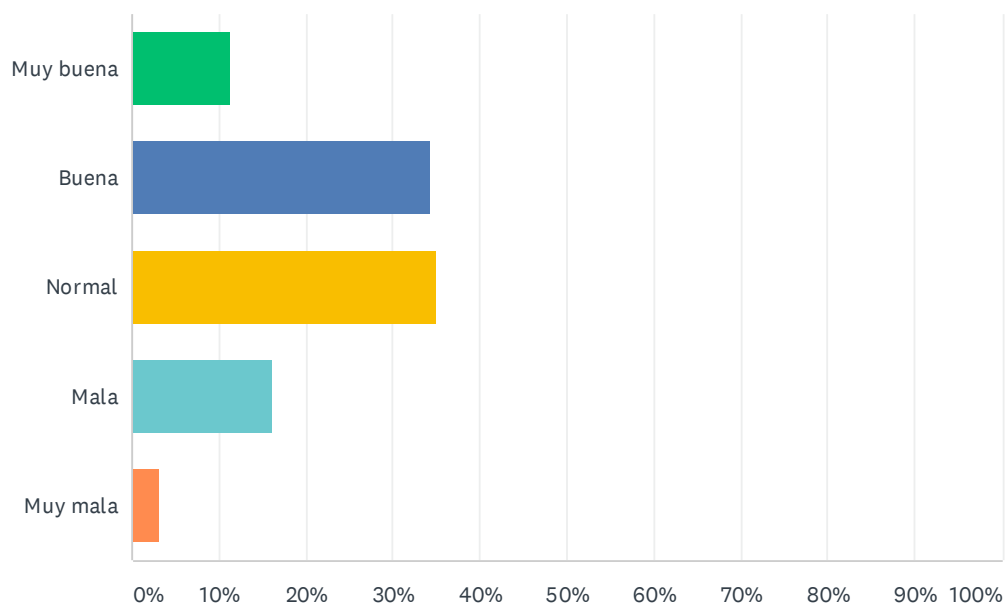
Ourense	0.55%
Palencia	0.37%
Pontevedra	0.70%
Salamanca	0.33%
Segovia	0.26%
Sevilla	3.75%
Soria	0.15%
Tarragona	0.96%
Santa Cruz de Tenerife	0.51%
Teruel	2.68%
Toledo	0.37%
Valencia	6.98%
Valladolid	4.74%
Vizcaya	0.73%
Zamora	0.22%
Zaragoza	2.24%

¿QUÉ EXPECTATIVAS TIENE RESPECTO DE LA SITUACIÓN ECONÓMICA EN EL 2020? **CONSIDERA QUE LA ECONOMÍA:**



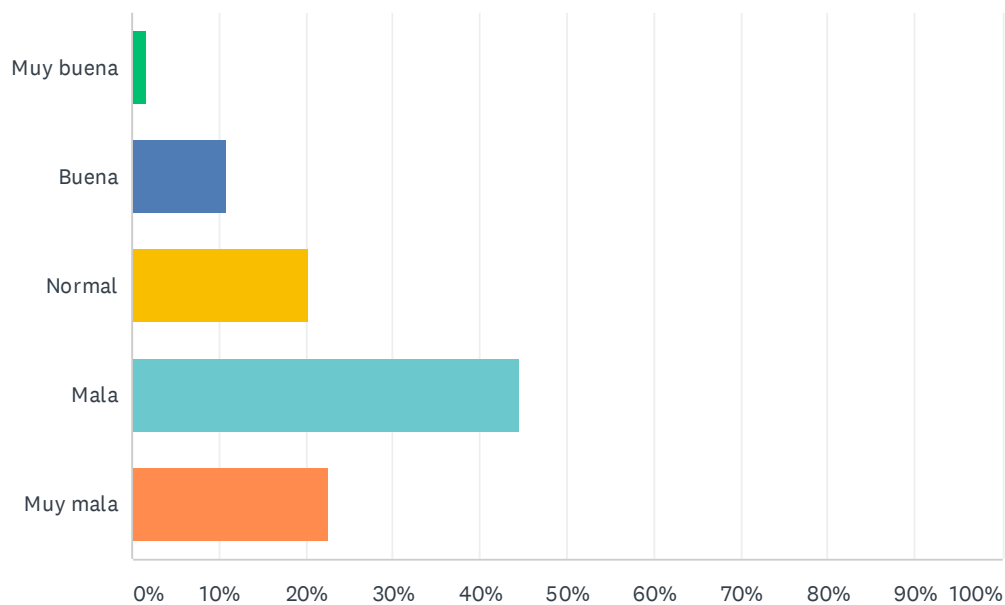
Mejorará	2.98%
Se mantendrá	8.61%
Empeorará	88.42%

¿CÓMO VALORARÍA LA ACTIVIDAD ECONÓMICA DE SU NEGOCIO EN EL 2019?



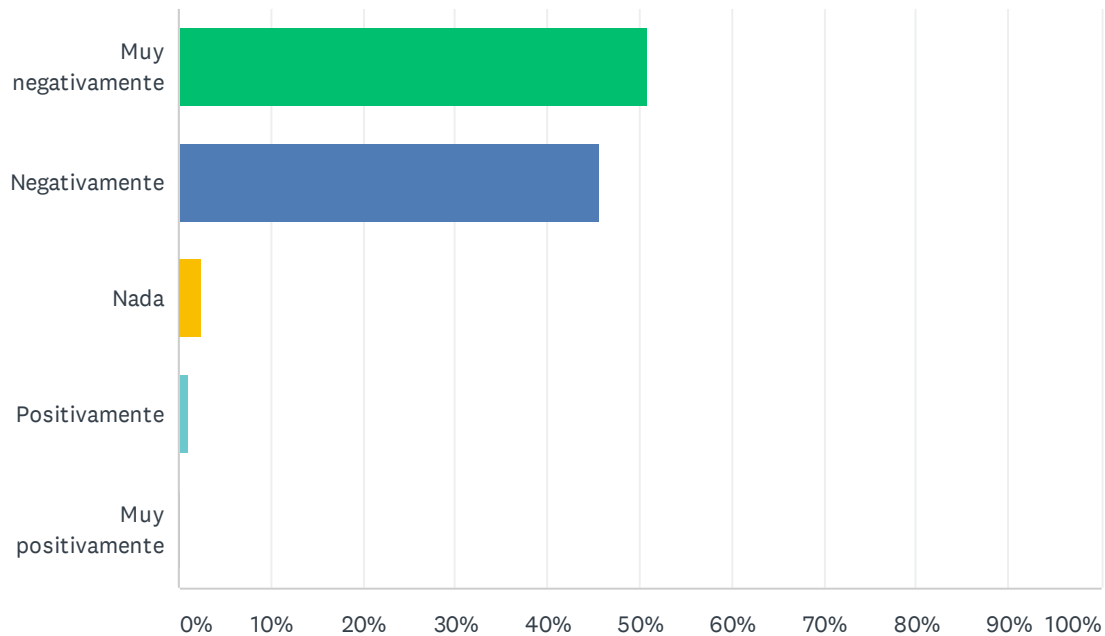
Muy buena	11.35%
Buena	34.33%
Normal	35.04%
Mala	16.08%
Muy mala	3.22%

¿QUÉ EXPECTATIVAS TIENE PARA SU NEGOCIO EN EL 2020?



Muy buena	1.61%
Buena	10.87%
Normal	20.28%
Mala	44.59%
Muy mala	22.65%

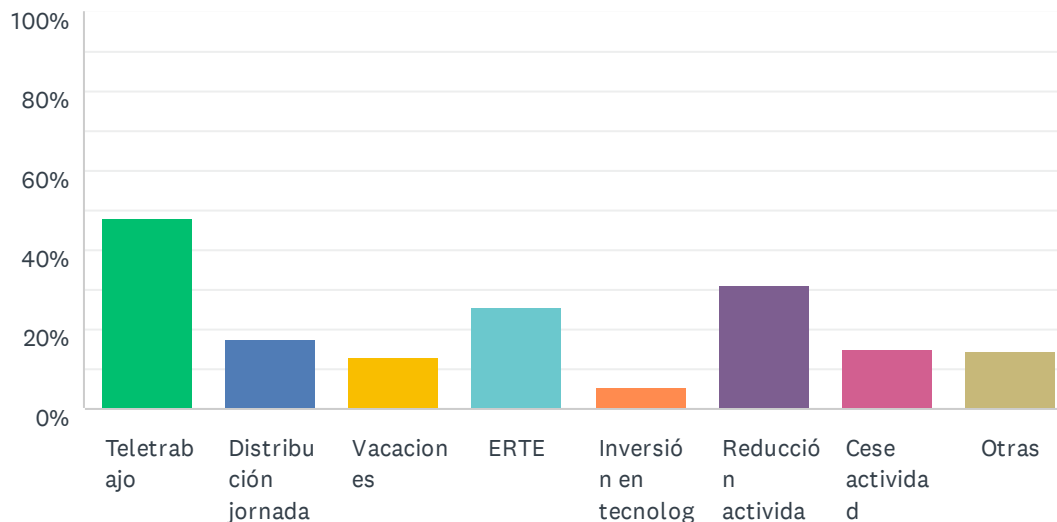
¿CÓMO CREE QUE AFECTARÁ A SU EMPRESA LA CRISIS DEL CORONAVIRUS?



Muy negativamente	50.73%
Negativamente	45.58%
Nada	2.55%
Positivamente	0.99%
Muy positivamente	0.14%

¿QUÉ MEDIDAS ESTA LLEVANDO A CABO PARA AFRONTAR LA SITUACIÓN PROVOCADA POR EL CORONAVIRUS?

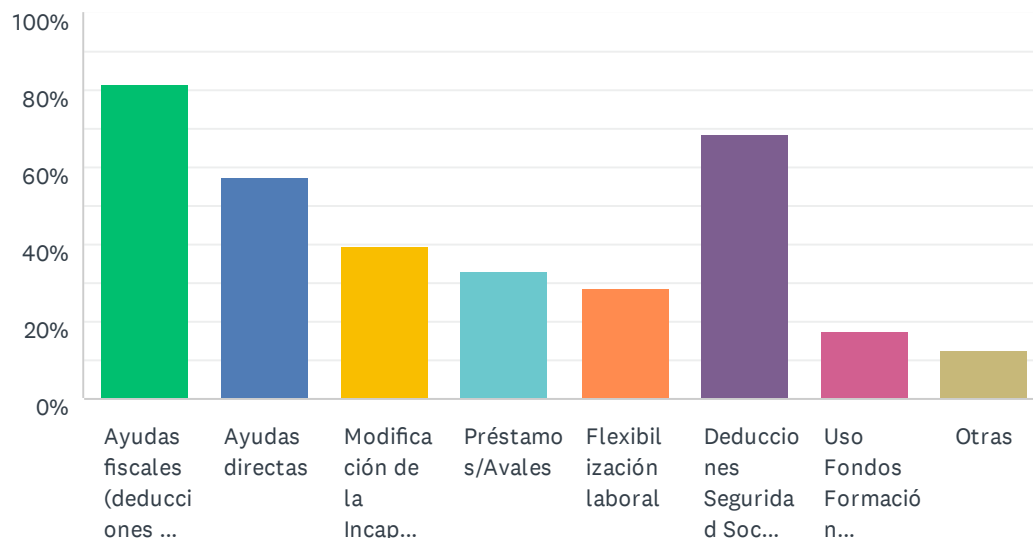
RESPUESTA MÚLTIPLE



Teletrabajo	48.04%
Distribución jornada	17.54%
Vacaciones	12.96%
ERTE	25.30%
Inversión en tecnología	5.44%
Reducción actividad empresa	31.06%
Cese actividad empresa	15.22%
Otras	14.52%

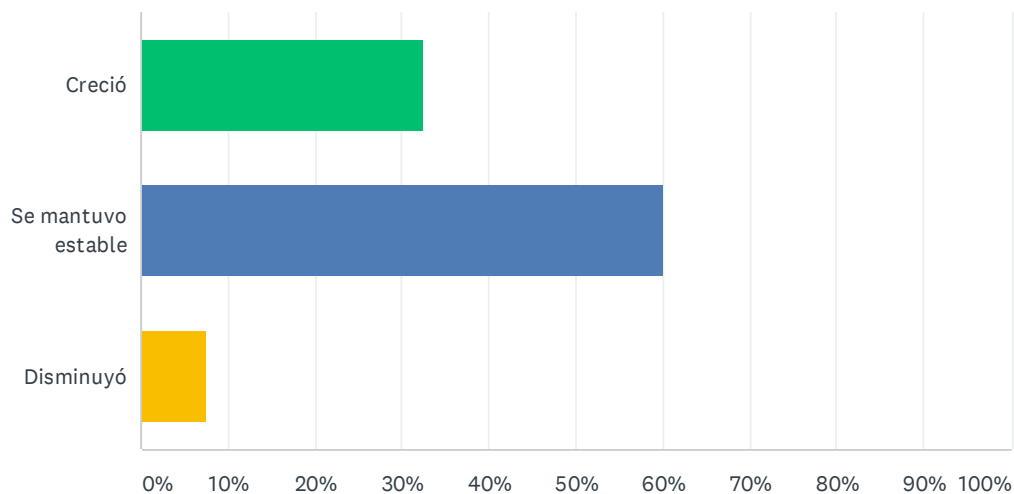
¿QUÉ MEDIDAS CREE QUE EL GOBIERNO DEBERÍA ESTABLECER PARA AYUDAR A LAS PYMES EN RELACIÓN CON LA CRISIS DEL CORONAVIRUS?

RESPUESTA MÚLTIPLE



Ayudas fiscales (deducciones IS, IRPF, ...)	81.37%
Ayudas directas	57.73%
Modificación de la Incapacidad Transitoria para que el coste del trabajador (60%) lo asuma el Estado.	39.34%
Préstamos/Avales	33.10%
Flexibilización laboral	28.75%
Deducciones Seguridad Social Trabajadores	68.46%
Uso Fondos Formación estatal abonados por las empresas	17.73%
Otras	12.43%

EN EL 2019, EL NÚMERO DE EMPLEADOS DE SU EMPRESA

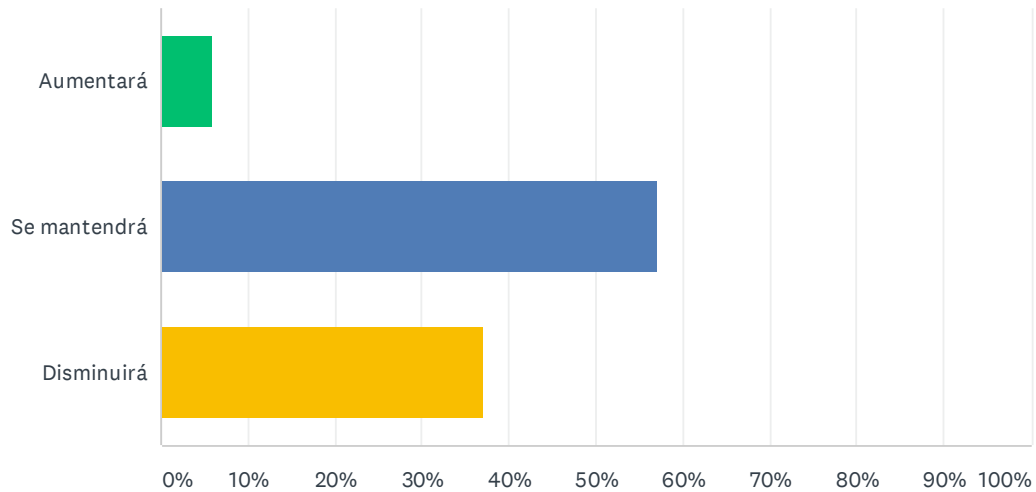


Creció	32.43%
--------	--------

Se mantuvo estable	59.95%
--------------------	--------

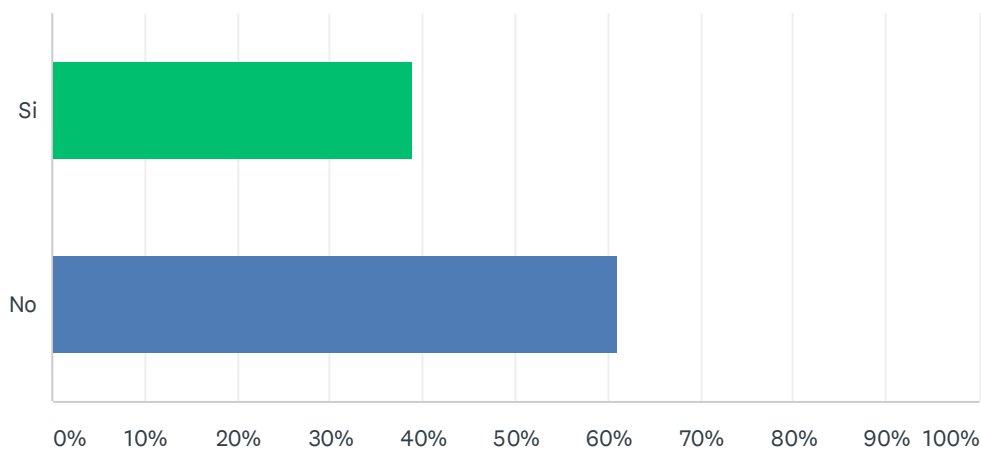
Disminuyó	7.61%
-----------	-------

EN EL PRIMER SEMESTRE 2020, EL NÚMERO DE EMPLEADOS DE SU EMPRESA



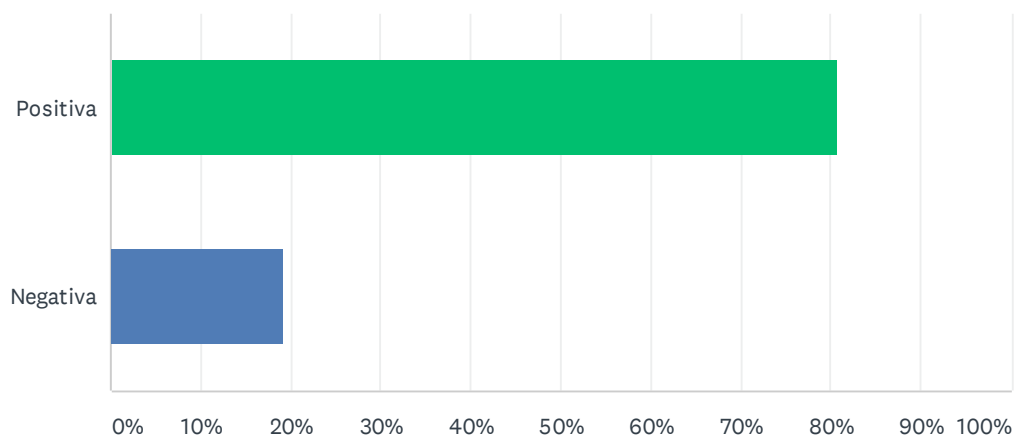
Aumentará	5.91%
Se mantendrá	57.02%
Disminuirá	37.07%

EN EL AÑO 2019:
¿SE HA DIRIGIDO USTED A ALGUNA ENTIDAD FINANCIERA PARA SOLICITAR LIQUIDEZ?



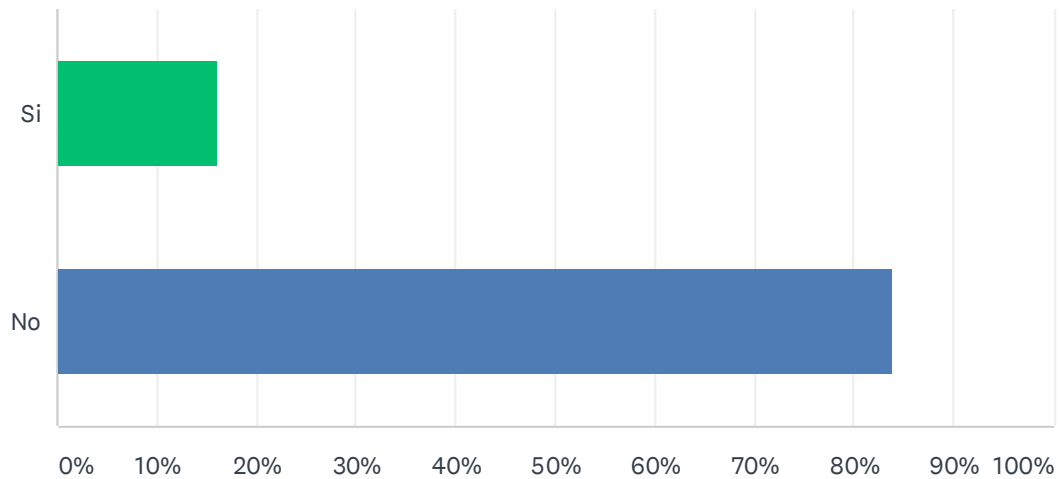
Si	38.91%
No	61.09%

SI HA RESPONDIDO QUE SÍ, ¿QUÉ RESPUESTA HA OBTENIDO DE LA ENTIDAD FINANCIERA?



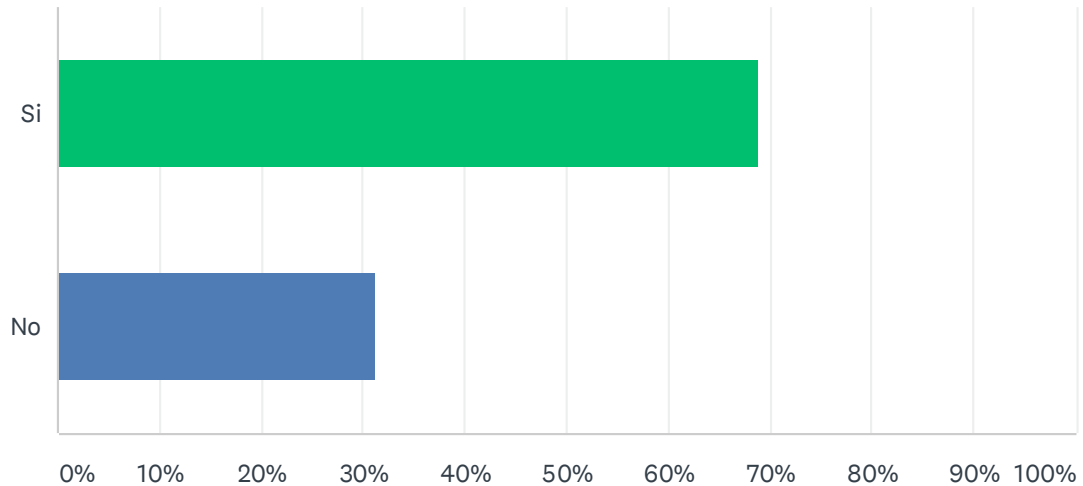
Positiva	80.83%
Negativa	19.17%

¿HA UTILIZADO OTRO MEDIO DE FINANCIACIÓN?



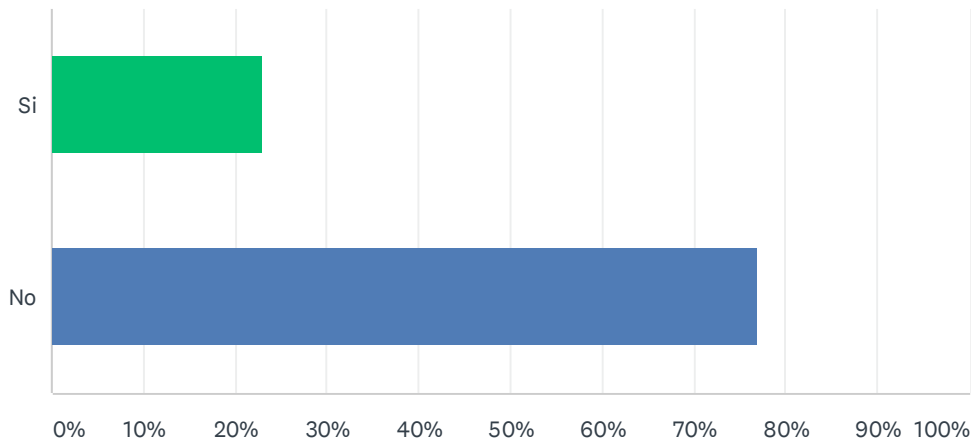
Si	16.12%
No	83.88%

¿EN EL AÑO 2020 ESTIMA QUE SU EMPRESA VA A NECESITAR FINANCIACIÓN?



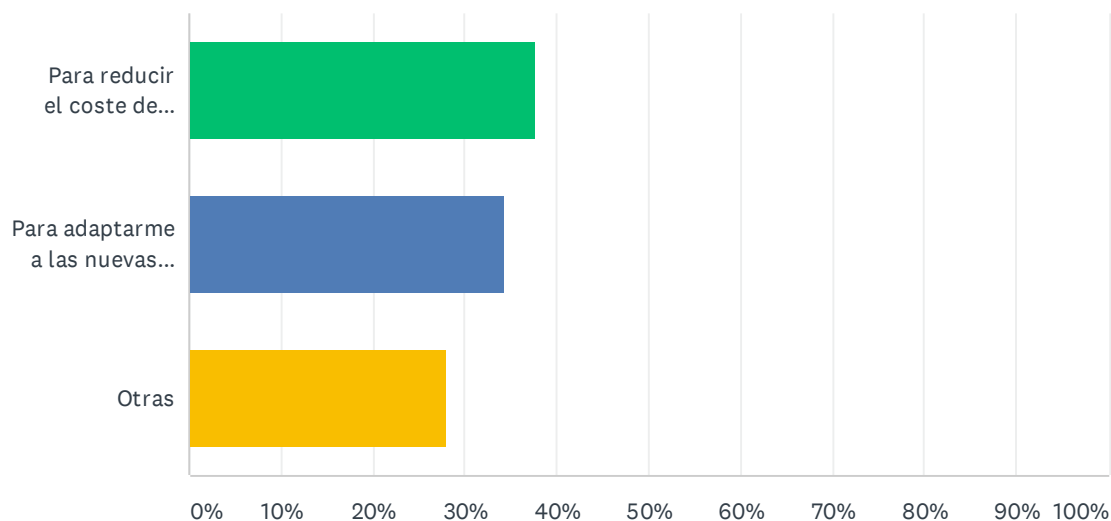
Si	68.79%
No	31.21%

¿ESTÁ PENSANDO EN FINANCIAR DURANTE ESTE AÑO ALGÚN TIPO DE PROYECTO PARA MEJORAR LA EFICIENCIA ENERGÉTICA DE SU PROCESO PRODUCTIVO Y/O INSTALACIONES?



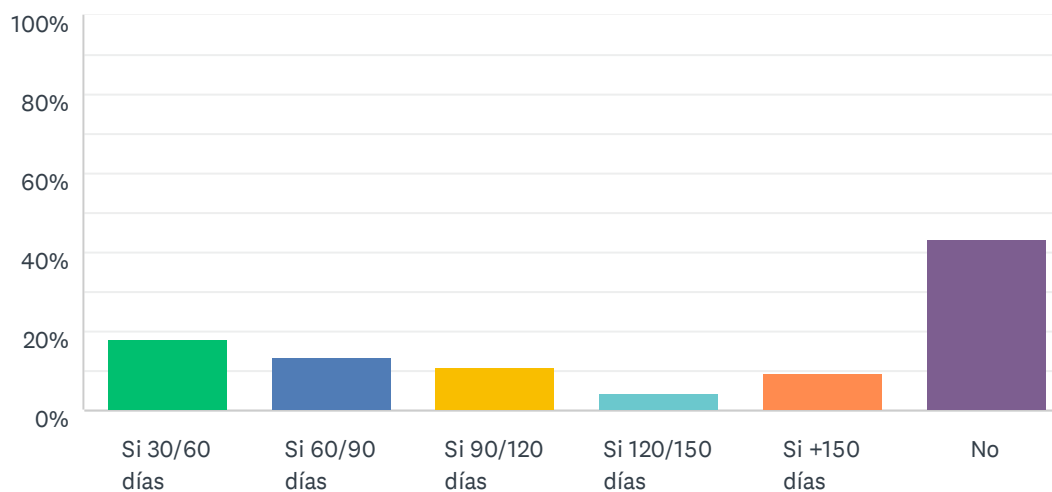
Si	23.07%
No	76.93%

SI RESPONDE QUE SÍ ¿PARA QUÉ HARÍA ESTA INVERSIÓN?



Para reducir el coste de producción	37.56%
Para adaptarme a las nuevas condiciones provocadas por el cambio climático	34.35%
Otras	28.09%

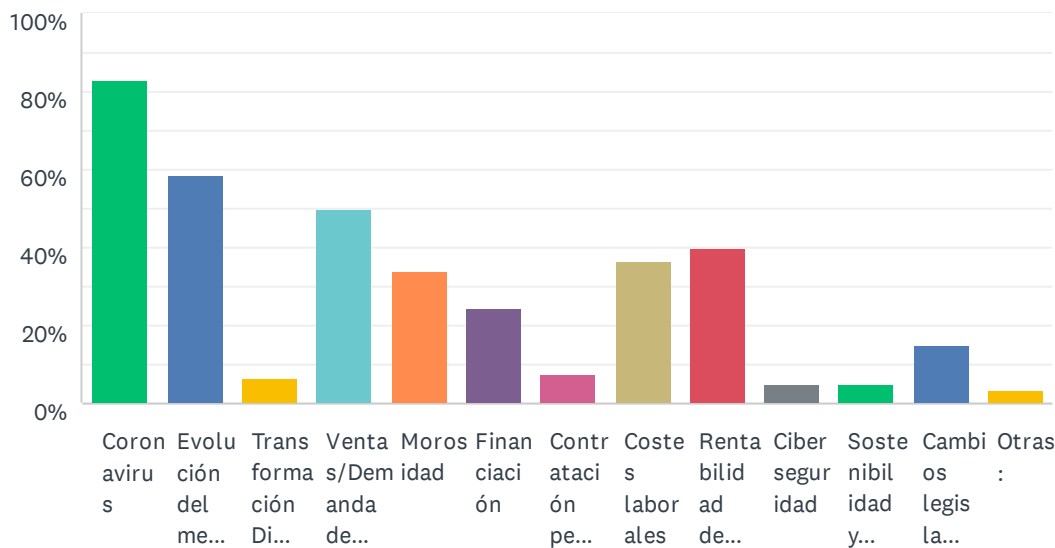
¿SE HA VISTO SU NEGOCIO AFECTADO POR LA MOROSIDAD?



Si 30/60 días	18.16%
Si 60/90 días	13.38%
Si 90/120 días	10.87%
Si 120/150 días	4.59%
Si +150 días	9.55%
No	43.45%

¿CUÁL ES LA PRINCIPAL PREOCUPACIÓN QUE TIENE COMO EMPRESARIO/A PARA LOS PRÓXIMOS MESES?

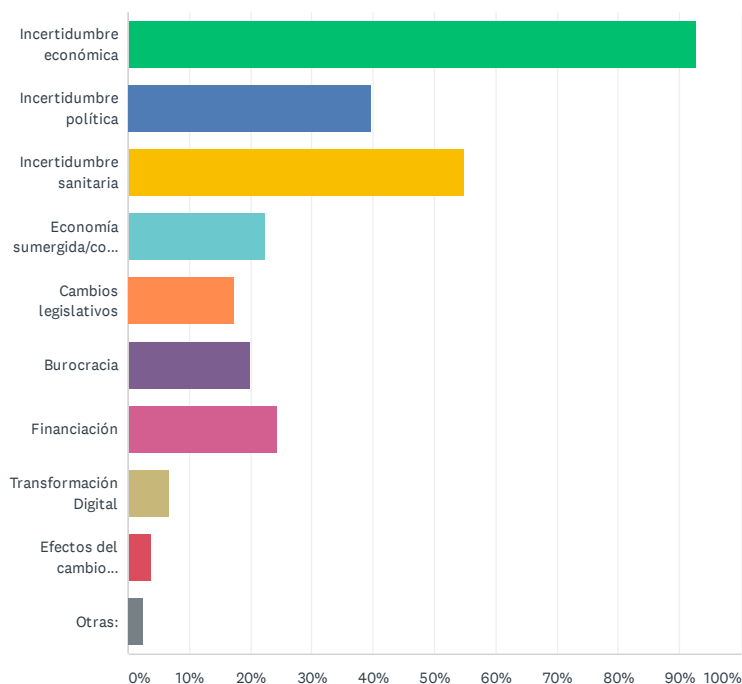
RESPUESTA MÚLTIPLE



Coronavirus	82.93%
Evolución del mercado / sector	58.63%
Transformación Digital	6.52%
Ventas/Demanda de clientes	50.17%
Morosidad	34.04%
Financiación	24.44%
Contratación personal	7.52%
Costes laborales	36.74%
Rentabilidad del negocio	40.14%
Ciberseguridad	5.15%
Sostenibilidad y cambio climático	4.78%
Cambios legislativos	14.94%
Otras:	3.64%

¿CUÁLES SON LAS PRINCIPALES AMENAZAS PARA SU EMPRESA PARA EL 2020?

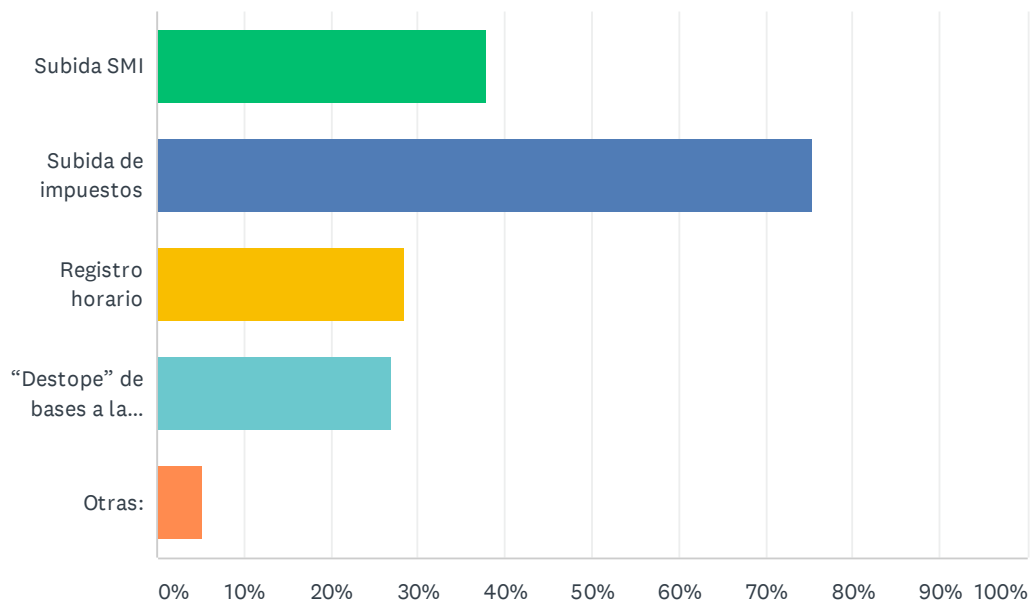
RESPUESTA MÚLTIPLE



Incertidumbre económica	92.72%
Incertidumbre política	39.81%
Incertidumbre sanitaria	54.89%
Economía sumergida/competencia desleal	22.41%
Cambios legislativos	17.40%
Burocracia	19.95%
Financiación	24.30%
Transformación Digital	6.67%
Efectos del cambio climático	3.83%
Otras:	2.46%

RESPECTO DE LAS MEDIDAS TOMADAS EN LOS ÚLTIMOS MESES EN RELACIÓN CON LAS PYMES, ¿CUÁLES SON LAS QUE MÁS HAN AFECTADO O CREE QUE VAN A AFECTAR A SU EMPRESA?

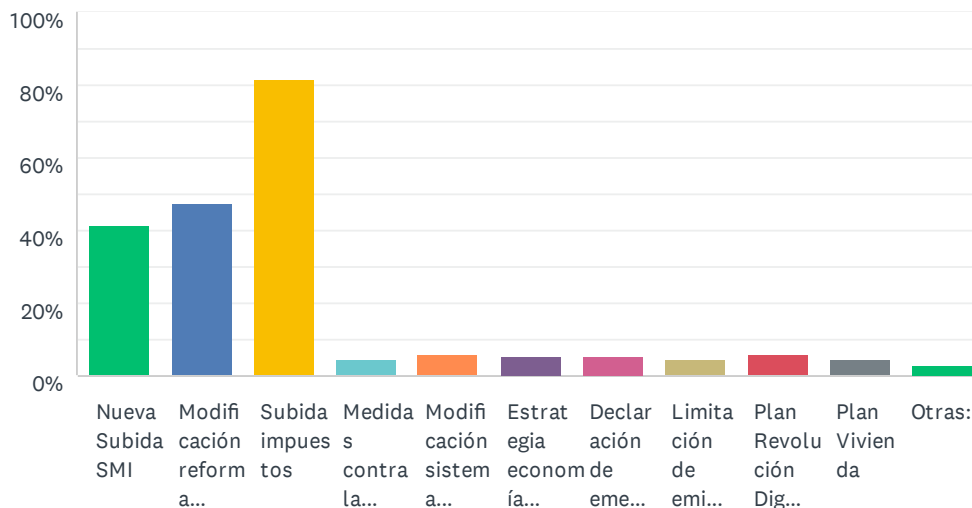
RESPUESTA MÚLTIPLE



Subida SMI	37.80%
Subida de impuestos	75.34%
Registro horario	28.55%
"Destope" de bases a la Seguridad Social	26.92%
Otras:	5.21%

RESPECTO DE LAS MEDIDAS ANUNCIADAS POR EL GOBIERNO DE ESPAÑA, ¿CUÁL CREE QUE AFECTARÍA DE MANERA MÁS IMPORTANTE A LA EVOLUCIÓN DE SU EMPRESA?

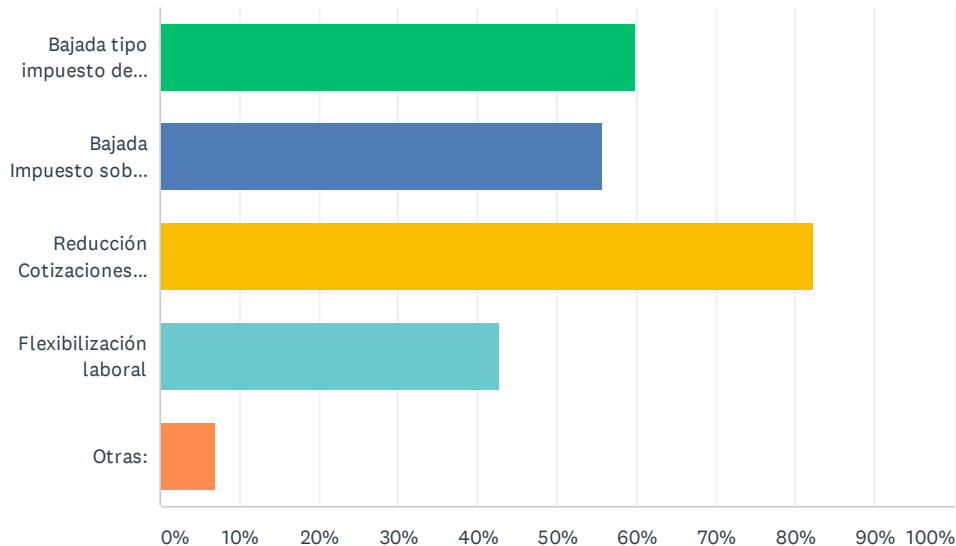
RESPUESTA MÚLTIPLE



Nueva Subida SMI	41.27%
Modificación reforma laboral	47.53%
Subida impuestos	81.44%
Medidas contra la despoblación, sostenibilidad rural	4.42%
Modificación sistema formación de trabajadores	5.78%
Estrategia economía circular y nuevo modelo energético	5.52%
Declaración de emergencia climática	5.26%
Limitación de emisiones contaminantes	4.42%
Plan Revolución Digital	6.10%
Plan Vivienda	4.63%
Otras:	3.21%

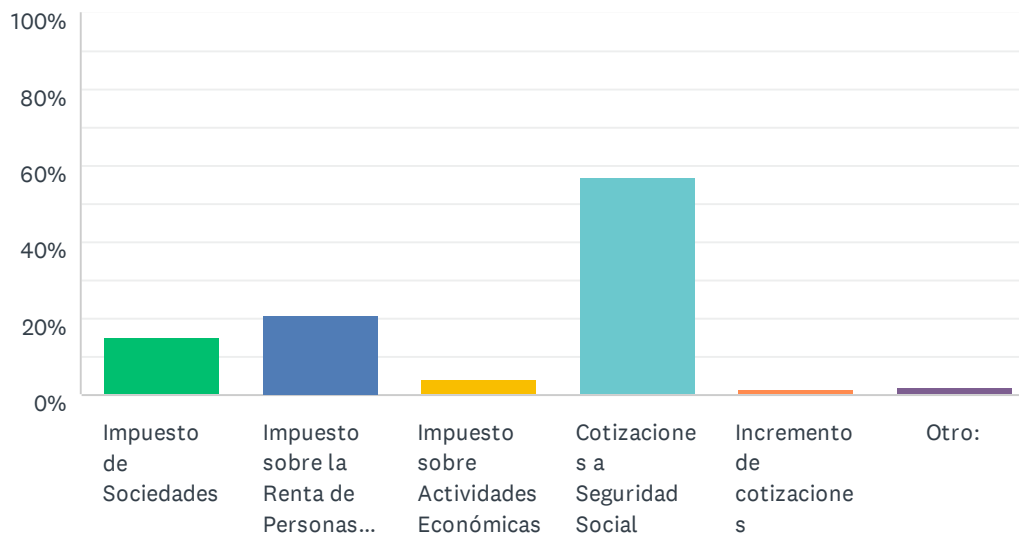
¿CUÁL SERÍAN EN SU OPINIÓN LAS PRINCIPALES MEDIDAS QUE EL NUEVO GOBIERNO DEBERÍA ADOPTAR PARA CREAR EMPLEO Y MANTENER EL CRECIMIENTO ECONÓMICO DE LOS ÚLTIMOS AÑOS DE MANERA ESPECÍFICA PARA LAS PYMES Y AUTÓNOMOS?

RESPUESTA MÚLTIPLE



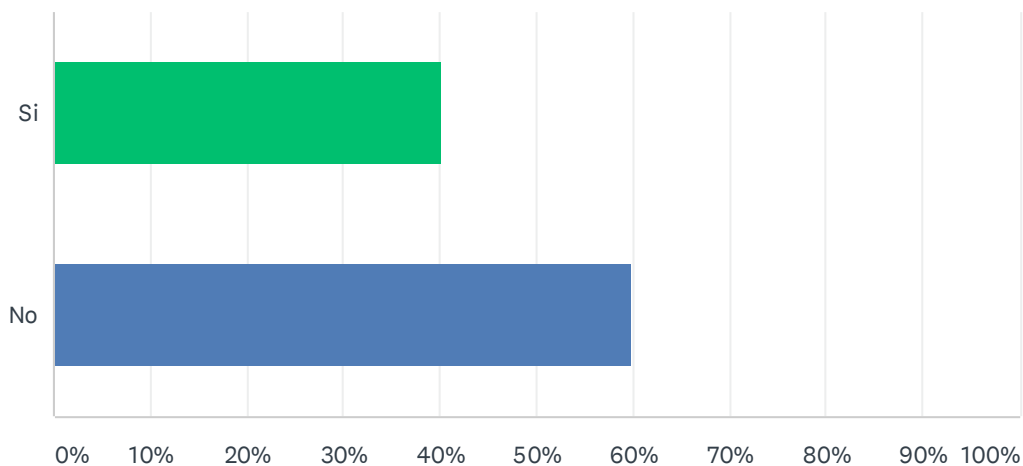
Bajada tipo impuesto de Sociedades	59.83%
Bajada Impuesto sobre la Renta de Personas Físicas	55.73%
Reducción Cotizaciones a Seguridad Social	82.18%
Flexibilización laboral	42.64%
Otras:	6.94%

EN EL CASO DE UNA HIPOTÉTICA BAJADA DE IMPUESTOS Y PUDIENDO ELEGIR SÓLO UNA OPCIÓN, ¿CUÁL PREFIERE QUE BAJE?



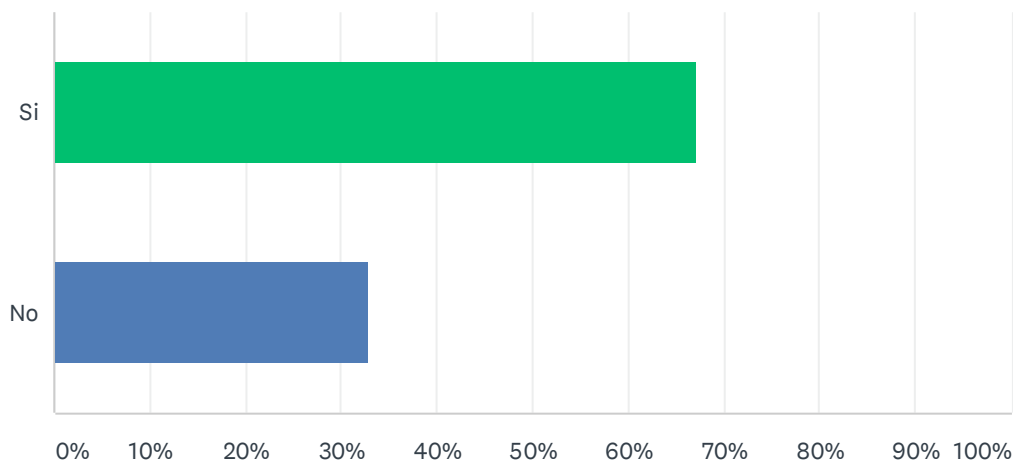
Impuesto de Sociedades	14.88%
Impuesto sobre la Renta de Personas Físicas	20.82%
Impuesto sobre Actividades Económicas	4.10%
Cotizaciones a Seguridad Social	57.10%
Incremento de cotizaciones	1.31%
Otro:	1.79%

¿ESTÁ A FAVOR DE LA SUBIDA DEL SMI QUE SE HA LLEVADO A CABO?



Si	40.17%
No	59.83%

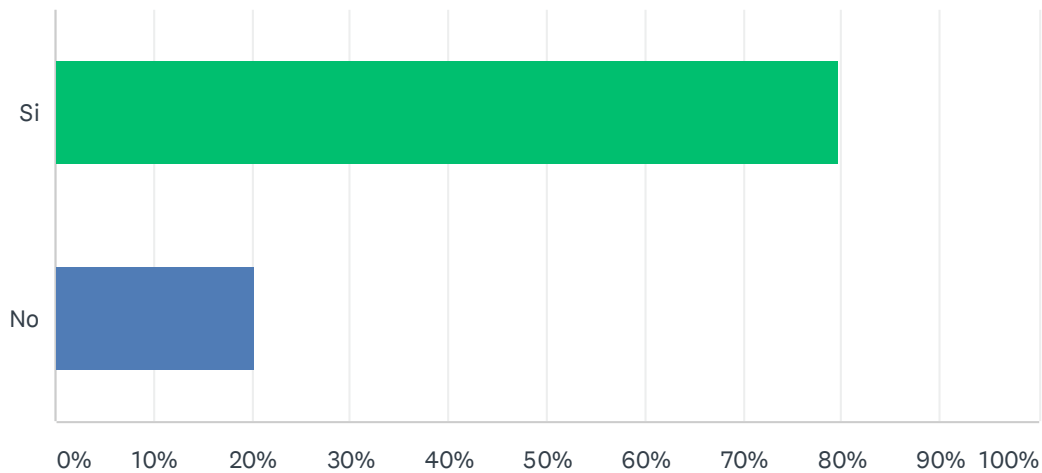
PARA LOS AUTÓNOMOS SOCIETARIOS, AQUELLOS QUE COTIZAN EN EL RETA. ¿AUMENTARÍA SU BASE DE COTIZACIÓN SI LA CUOTA FUESE DEDUCIBLE?



Si 67.21%

No 32.79%

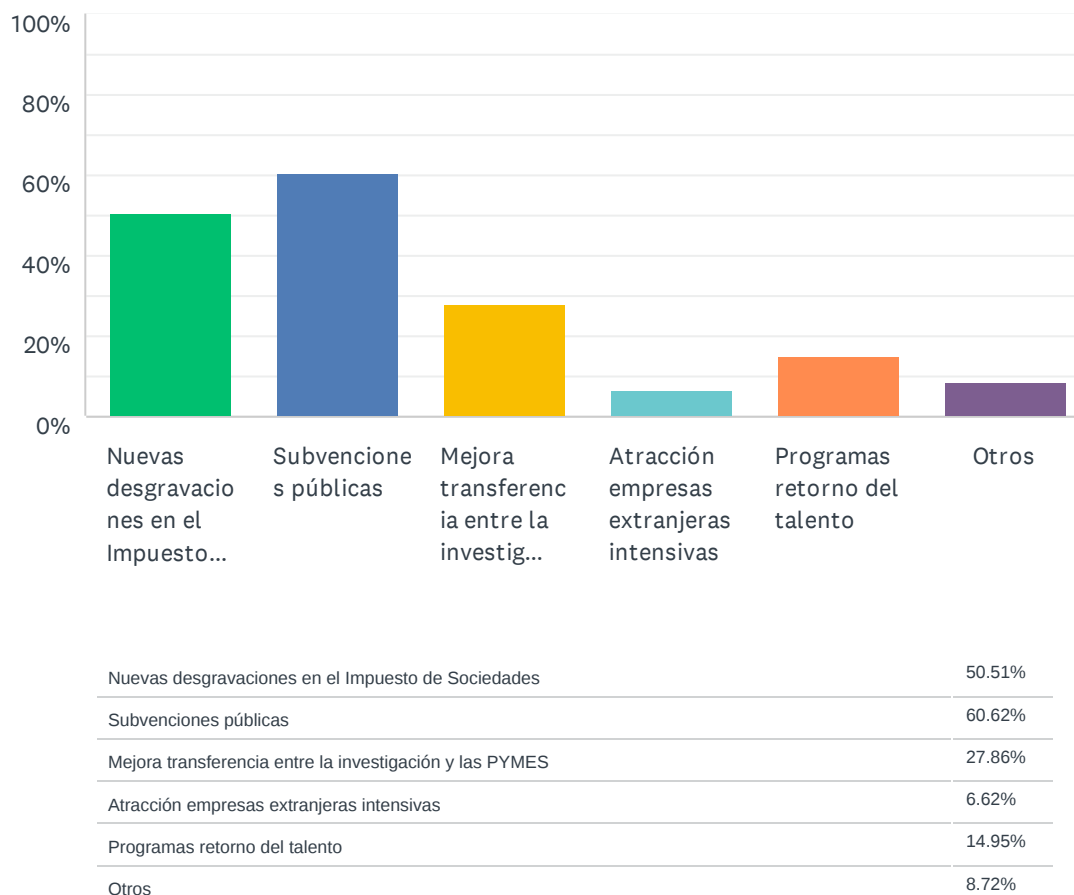
¿LE GUSTARÍA COTIZAR EN EL RÉGIMEN GENERAL DE LA SEGURIDAD SOCIAL?



Si	79.76%
No	20.24%

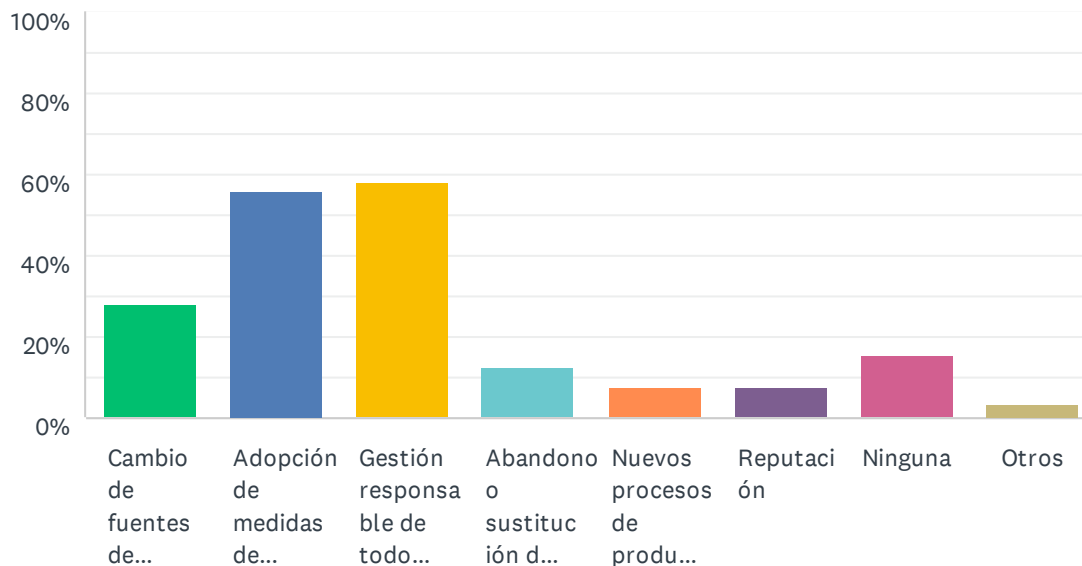
¿CUÁL CREE QUE SERÍAN MEDIDAS NECESARIAS PARA QUE PYMES COMO LA SUYA INCREMENTE SU INVERSIÓN EN I+D+I?

RESPUESTA MÚLTIPLE



RESPECTO A LA REDUCCIÓN DE EMISIONES CO2. ¿QUÉ ACCIONES ESTÁ DESARROLLANDO SU EMPRESA EN ESTE SENTIDO?

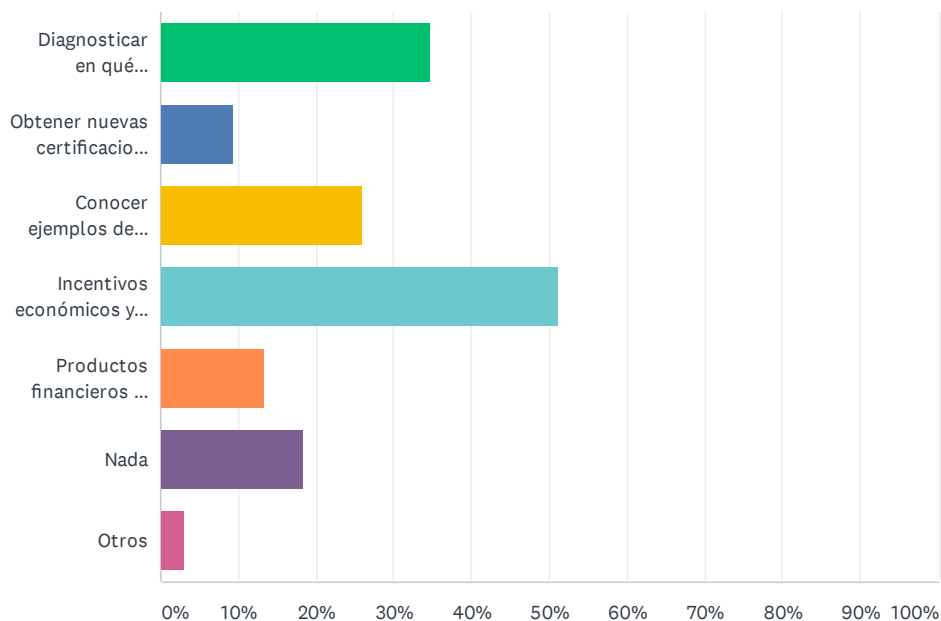
RESPUESTA MÚLTIPLE



Cambio de fuentes de energía (renovables, no contaminantes, etc.)	28.24%
Adopción de medidas de eficiencia energética (ahorro, optimización, etc.)	55.98%
Gestión responsable de todo tipo de residuos	58.14%
Abandono o sustitución de materias primas, materiales, insumos, vehículos, maquinaria, proveedores, etc.	12.72%
Nuevos procesos de producción de bienes o de provisión de servicios	7.51%
Reputación	7.63%
Ninguna	15.71%
Otros	3.31%

¿QUÉ NECESITA SU EMPRESA PARA INICIAR O ACELERAR LA TRANSICIÓN ENERGÉTICA Y ADAPTACIÓN AL CAMBIO CLIMÁTICO?

RESPUESTA MÚLTIPLE



Diagnosticar en qué situación estoy actualmente y los cambios que debo asumir	34.65%
Obtener nuevas certificaciones o etiquetas eco-sostenibles	9.47%
Conocer ejemplos de empresas sostenibles en mi sector	26.00%
Incentivos económicos y/o fiscales	51.30%
Productos financieros y aseguradores adaptados al cambio climático	13.41%
Nada	18.44%
Otros	3.18%