

INFORME MENSUAL DE COMERCIO EXTERIOR. ENERO 2020

DATOS COMERCIO EXTERIOR DE ESPAÑA

ENERO 2020

Exportaciones

Las exportaciones españolas alcanzaron los 23.142,4 millones de euros, un 2,7% más que en el mismo mes del año anterior.

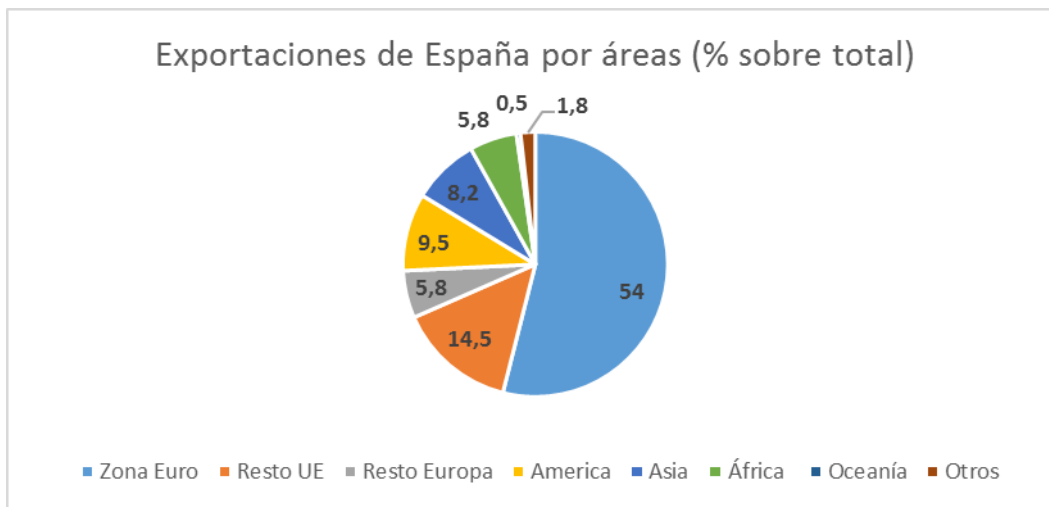


Las exportaciones de productos no energéticos (21.401,4 millones de euros) ascendieron un 0,8% interanual, mientras que las exportaciones de productos energéticos (1.741,0 millones de euros) ascendieron un 34,9% interanual.

Los principales sectores, en términos de peso sobre las exportaciones totales, fueron: alimentación, bebidas y tabaco (sus exportaciones representaron el 18,7% del total y ascendieron un 7,9% interanual), bienes de equipo (18,5% del total y se redujeron un 3,6% interanual), sector automóvil (15,1% del total y disminuyeron un 0,1% interanual) y productos químicos (14,7% del total y crecieron un 0,5% interanual).

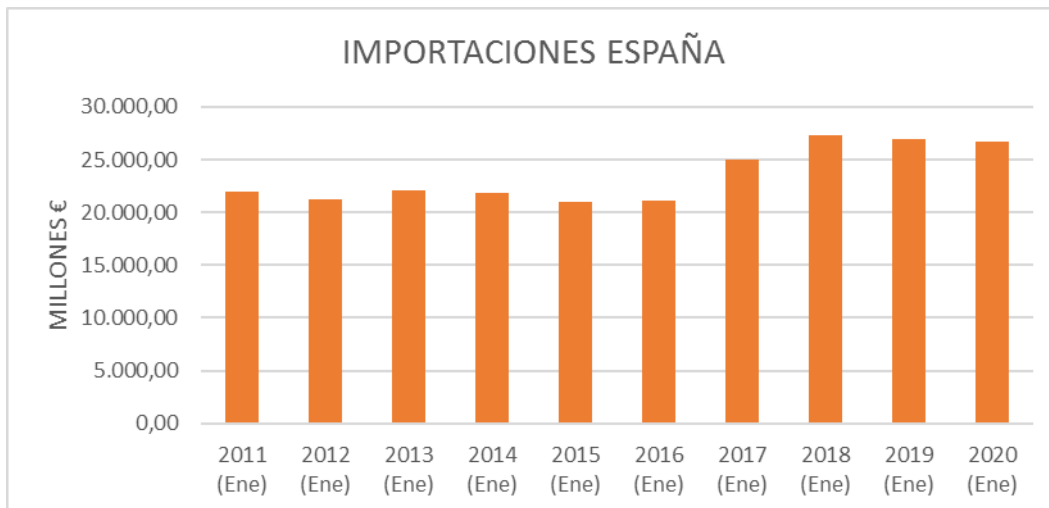
Las exportaciones dirigidas a la Unión Europea representaron el 68,5% del total (67,3% en el mismo mes del año anterior) y se incrementaron un 4,5% interanual; las dirigidas a la zona euro, 54,0% del total (52,2% en enero de 2019), subieron un 6,4% interanual; mientras que al resto de la Unión Europea, 14,5% del total (15,1% en enero de 2019), se redujeron un 1,7% interanual. Por su parte, las exportaciones a destinos extracomunitarios representaron un 31,5% del total (32,7% en enero de 2019) y descendieron un 1,0% respecto al mismo mes del año anterior.





Importaciones

Las importaciones españolas alcanzaron los 26.649,9 millones de euros, un 1,3% menos que en el mismo mes del año anterior.



Las importaciones de productos no energéticos (22.696,5 millones de euros) descendieron un 1,8% interanual, mientras que las de productos energéticos (3.953,3 millones de euros) ascendieron un 1,5% interanual.

Los principales sectores en términos de peso sobre las importaciones totales en enero de 2020 fueron: bienes de equipo (20,2% del total y decrecieron un 5,3% interanual), productos químicos (16,2% del total y aumentaron un 4,9% interanual) y productos energéticos (14,8% del total y se incrementaron un 1,5% interanual).



Las importaciones procedentes de la Unión Europea, 51,4% del total mensual (50,6% en el mismo mes del año anterior), crecieron un 0,3% interanual. Por su parte, las compras a los países de la zona euro, 40,8% del total (40,8% del total en el mismo mes del año anterior), descendieron un 1,4% interanual. Las importaciones de los países de la Unión Europea no pertenecientes a la zona euro, 10,6% del total (9,8% en el mismo periodo del año anterior), aumentaron un 7,4% interanual.

Las importaciones procedentes de países no pertenecientes a la Unión Europea, 48,6% del total mensual (49,4% en enero de 2019), descendieron un 3,0% respecto a enero de 2019.

Saldo comercial

El saldo comercial registró en enero un déficit de 3.507,5 millones de euros y se redujo un 21,8% con respecto al mismo mes del año anterior (déficit de 4.483,3 millones de euros con datos provisionales). La tasa de cobertura se situó en el 86,8%, es decir, 3,4 puntos porcentuales más que en enero de 2019 (83,4% con datos provisionales).

DATOS COMERCIO EXTERIOR DE CATALUÑA

ENERO 2020

Exportaciones

Según datos adelantados por la Secretaría de Estado de Comercio del Ministerio de Industria, Comercio y Turismo, en el mes de enero de 2020, las exportaciones de mercancías de Cataluña registraron un ascenso del 2,9% en comparación con enero de 2019, alcanzando un valor de 5.873,3 millones de euros, cifra máxima de la serie histórica. En comparación con el mes de diciembre de 2019 crecieron un 8,6%.

Las exportaciones catalanas en el mes de enero representan el 25,4 % del total exportado por España.

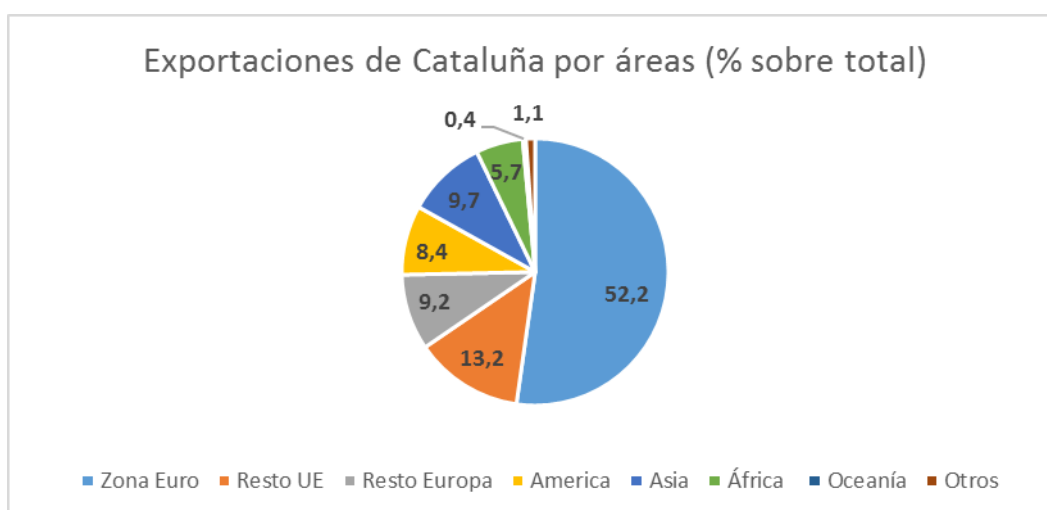


Los principales sectores exportadores de Cataluña en enero de 2020 fueron: productos químicos, 28,2% del total exportado, con tva de 2,1% interanual, bienes de equipo, 15,6% del total exportado, que con tva de -9,1% interanual, alimentación, bebidas y tabaco, 14,5% del total exportado, con tva de 8,6% interanual, automoción, 13,2% del total exportado, con tva de 0,2% interanual y manufacturas de consumo, 12,5% del total exportado, con tva de 5,7% interanual.

En enero de 2020, en términos interanuales se mantuvo el peso de las exportaciones de Cataluña hacia países comunitarios. La participación de las ventas a la UE se situó en el 65,5% del total, porcentaje igual al registrado en enero de 2019. Distribuyéndose de la siguiente forma: Resto de la UE (13,2% frente al 13,9% del mismo mes del año anterior), y la Zona Euro pasó de un 51,6% en enero de 2019 a un 52,2% en el mismo mes de 2020.

De entre nuestros principales socios, los mayores aumentos correspondieron a las ventas a Francia (6,3%), Alemania (5%) y Italia (0,8%), frente a los descensos de las dirigidas a Reino Unido (-7,9%) y Portugal (-2,9%). Las ventas a Turquía subieron un 54,6%.

La exportación catalana a destinos fuera de la Unión Europea supone un 34,5% del total y aumentó un 2,4%. Por grandes categorías de zonas destacan los incrementos de las ventas a Asia excluido Oriente Medio (9,9%) y África (0,1%), frente a los descensos de América Latina (-15,4%), Oceanía (-13%), Oriente Medio (-4,4%) y América del Norte (-2,6%).

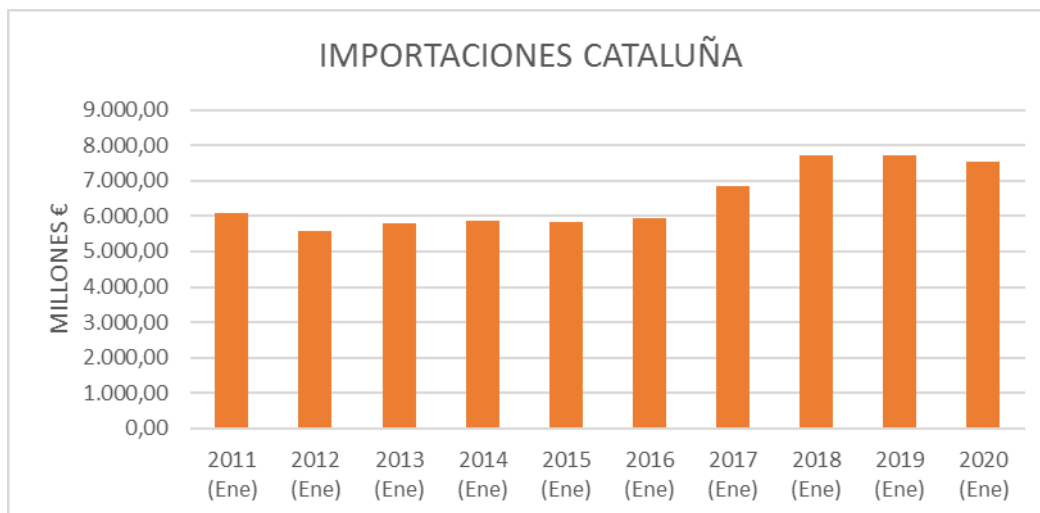


Importaciones

En cuanto a las importaciones de mercancías, en enero de 2020 las importaciones fueron de 7.524,6 millones de euros, con una caída de -2,7% interanual. Asimismo, se incrementaron un 16,6% intermensualmente. Asimismo, se incrementaron un 16,6% intermensualmente. Las importaciones catalanas representan el 28,2 % del total importado por España.

En cuanto a las importaciones, las principales contribuciones positivas provinieron de los productos químicos (contribución de 2,1 puntos) y productos energéticos (contribución de 0,3 puntos).





Saldo comercial

El saldo comercial registró en enero de 2020 un déficit de 1.651,3 millones de euros, un -18,4% inferior al del mismo mes de 2019 (déficit de 2.023,7 millones de euros, datos provisionales). La tasa de cobertura se situó en el 78,1%, 4,2 puntos porcentuales más que en enero de 2019 (73,8%, datos provisionales).

Documentación

[Informe Mensual de Comercio Exterior de España. Enero 2020](#)

