



**INFORME MENSUAL DE
COMERCIO EXTERIOR**

**2021
ENERO**

DATOS COMERCIO EXTERIOR DE ESPAÑA

ENERO 2021

Exportaciones

Las exportaciones españolas alcanzaron los 20.497,6 millones de euros, un 11,4% menos que en el mismo mes del año anterior.

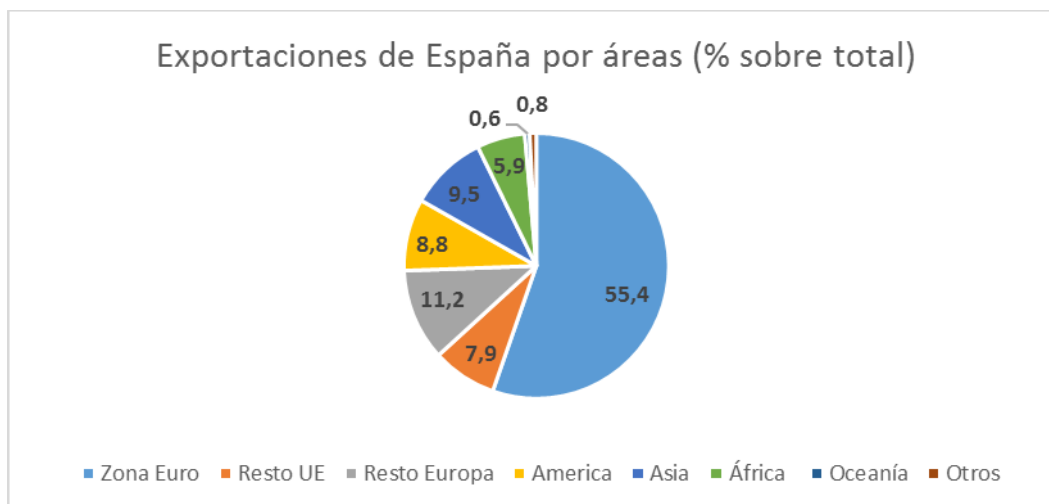


Las exportaciones de productos no energéticos (19.429,1 millones de euros) cayeron un 9,2% interanual, mientras que las exportaciones de productos energéticos (1.068,5 millones de euros) decrecieron un 38,6% interanual.

Los principales sectores, en términos de peso sobre las exportaciones totales, fueron: alimentación, bebidas y tabaco (sus exportaciones representaron el 20,6% del total y decrecieron un 2,9% interanual), bienes de equipo (18,9% del total y descendieron un 9,3% interanual), productos químicos (15,3% del total y se redujeron un 8,1% interanual) y sector automóvil (14,8% del total y disminuyeron un 13,1% interanual).

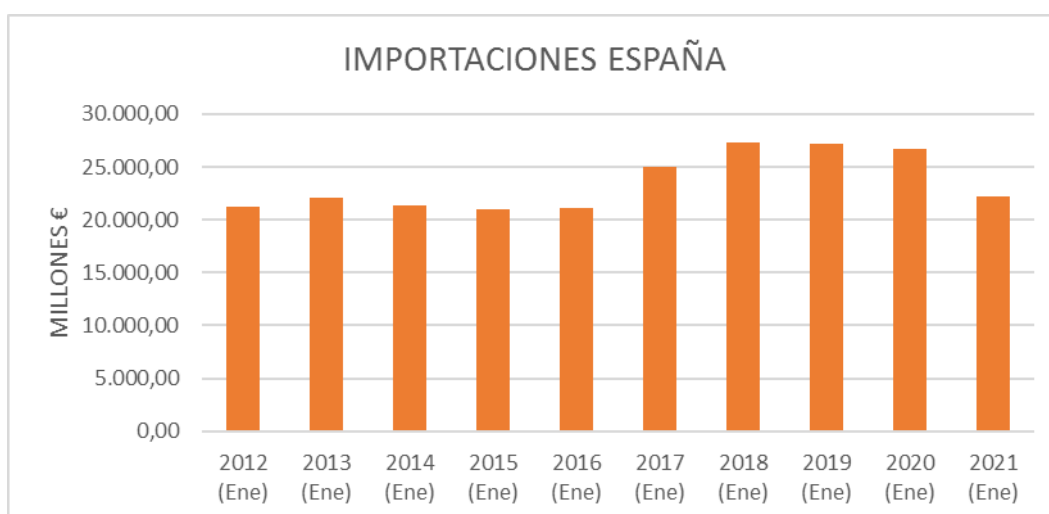
Las exportaciones dirigidas a la Unión Europea-27 representaron el 63,2% del total (61,8% en el mismo mes del año anterior) y disminuyeron un 9,4% interanual; las dirigidas a la zona euro, 55,4% del total (54,0% en enero de 2020), se redujeron un 9,3% interanual; mientras que, al resto de la Unión Europea, 7,9% del total (7,8% en enero de 2020), descendieron un 10,7% interanual. Por

su parte, las exportaciones a destinos extracomunitarios representaron un 36,8% del total (38,2% en enero de 2020) y cayeron un 14,7% respecto al mismo mes del año anterior.



Importaciones

Las importaciones españolas alcanzaron los 22.266,7 millones de euros, un 16,4% menos que en el mismo mes del año anterior.



Las importaciones de productos no energéticos (19.682,1 millones de euros) disminuyeron un 13,3% interanual, mientras que las de productos energéticos (2.584,7 millones de euros) cayeron un 34,6% interanual.

Los principales sectores en términos de peso sobre las importaciones totales en enero de 2021 fueron: bienes de equipo (22,3% del total y descendieron un 7,7% interanual), productos químicos (17,3% del total y cayeron un 10,6% interanual), alimentación, bebidas y tabaco (11,9% del total y se redujeron un 13,7% interanual) y productos energéticos (11,6% del total y disminuyeron un 34,6% interanual).

Las importaciones procedentes de la Unión Europea-27, 51,4% del total mensual (48,2% en el mismo mes del año anterior), disminuyeron un 11,0% interanual. Por su parte, las compras a los países de la zona euro, 43,0% del total (40,8% del total en el mismo mes del año anterior), se redujeron un 11,9% interanual. Las importaciones de los países de la Unión Europea no pertenecientes a la zona euro, 8,4% del total (7,4% en el mismo periodo del año anterior), disminuyeron un 5,9% interanual.

Las importaciones procedentes de países no pertenecientes a la Unión Europea, 48,6% del total mensual (51,8% en enero de 2020), descendieron un 21,5% respecto a enero de 2020.

Saldo Comercial

El saldo comercial registró en enero un déficit de 1.769,1 millones de euros y disminuyó un 49,6% con respecto al mismo mes del año anterior (déficit de 3.507,5 millones de euros con datos provisionales). La tasa de cobertura se situó en el 92,1%, es decir, 5,2 puntos porcentuales más que en enero de 2020 (86,8% con datos provisionales).

DATOS COMERCIO EXTERIOR DE CATALUÑA

ENERO 2021

Exportaciones

Según datos adelantados por la Secretaría de Estado de Comercio del Ministerio de Industria, Comercio y Turismo, en el mes de enero de 2021, las exportaciones catalanas de mercancías alcanzaron los 5.248,2 millones de euros, con una tasa de variación anual (tva) negativa de -10,6% respecto del mismo mes del año anterior, 0,8 puntos menor de la tva del conjunto de exportaciones españolas (-11,4%). En comparación con el mes de diciembre, descendieron un 8,9%. La contribución de Cataluña al volumen total de exportaciones españolas (20.497,6 millones de euros) fue del 25,6%.



Las principales contribuciones al crecimiento de las exportaciones en Cataluña provinieron de los sectores de: productos químicos (29,0% del total exportado, descenso de -8,1% y contribución negativa de -2,3 puntos), bienes de equipo (16,8% del total, descenso de -4,2%), alimentación, bebidas y tabaco (15,5 del total exportado, descenso de -4,6%), sector de automoción (13,9% del total, descenso de -6,4% y contribución negativa de -0,8 puntos), manufacturas de consumo (11,4% del total exportado, descenso de -18,4% y contribución negativa de -2,3 puntos), semimanufacturas no químicas (6,8% del total exportado y descenso de -6,5%), materias primas (2,2% del total exportado,

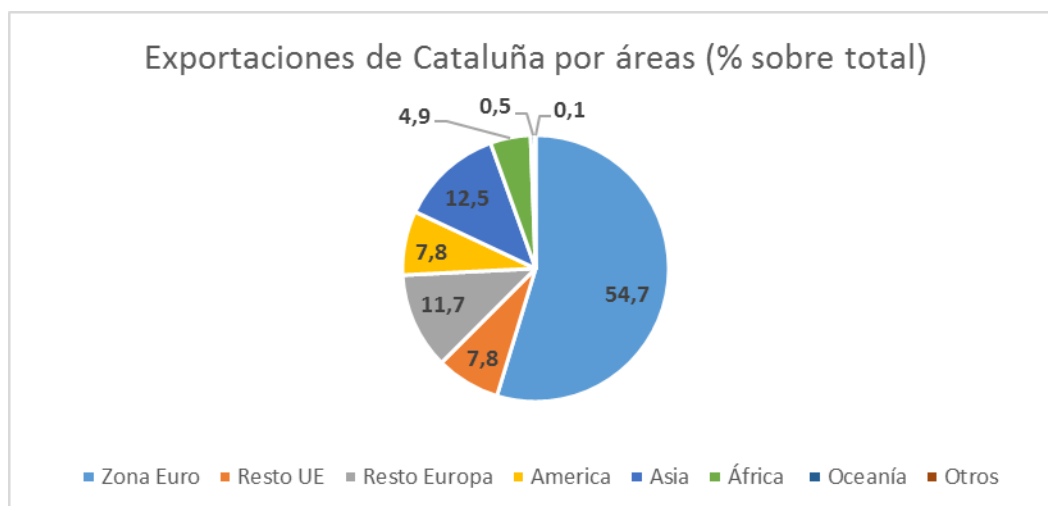
crecimiento de 14,5% y contribución positiva de 0,3 puntos), productos energéticos (1,8% del total exportado, descenso de -68,0% y -3,5 puntos de contribución negativa de).

Por países de origen y destino del comercio exterior, en enero de 2021, en términos interanuales continuó el ascenso del peso de las exportaciones de Cataluña hacia países comunitarios en detrimento de las destinadas a terceros países. La participación de las ventas a la UE se situó en el 62,5% del total, porcentaje mayor que el 59,7% registrado en enero de 2020. Este incremento de peso se distribuyó entre la zona euro (54,7% frente al 52,2% del mismo mes del año anterior) y el resto de la UE (7,8% frente al 7,5% de enero de 2020).

En términos nominales, las exportaciones de Cataluña dirigidas a la UE decrecieron a tasas interanuales del -6,5%, las destinadas a la zona euro se cayeron un -6,4% y las dirigidas al resto de la UE disminuyeron un -7,3%, en enero de 2021.

De las exportaciones destinadas a nuestros principales socios comerciales comunitarios, los mayores aumentos correspondieron a las ventas a Polonia (2,7%) y Alemania (0,2%), mientras que descendieron: Portugal (-12,3%), Países Bajos (-7,2%), Francia (-6,4%), Italia (-6,4%). En el resto de Europa, disminuyeron las ventas a Reino Unido (-20,4%) y Turquía (-17,7%).

Fuera de Europa, crecieron las exportaciones de Cataluña dirigidas a: Asia excluido Oriente Medio (23,5%). Mientras que descendieron las dirigidas a África (-23,8%), América del Norte (-17,2%), América Latina (-16,7%), Oriente Medio (-10,1%) y Oceanía (-0,6%).

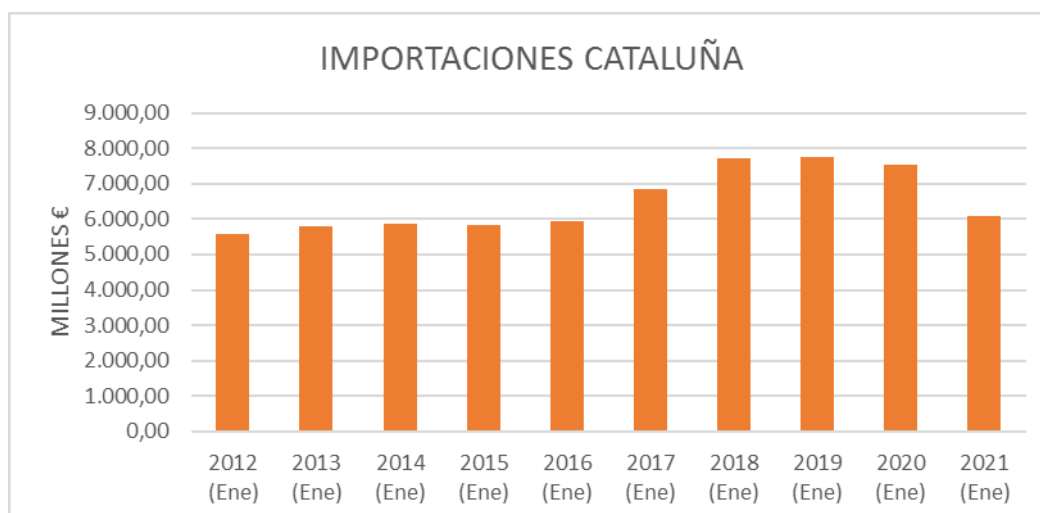


Importaciones

Las importaciones catalanas en enero de 2021 supusieron 6.075,5 millones de euros, con un descenso interanual del -19,3% (27,3% del total España). En términos comparativos con las importaciones acumuladas en 2020 (27,6% del total de España) cuyo descenso fue de -18,1% respecto del mismo período del año anterior, se aprecia una continuada caída de la demanda interna. En términos intermensuales respecto de diciembre de 2020 las importaciones descendieron un -5,9%.

Las importaciones catalanas representan el 27,3% del total importado por España.

los principales sectores importadores en enero fueron: productos químicos (26,9% del total importado y tva -11,1%), bienes de equipo (18,6% del total y tva -4,5%), manufacturas de consumo (13,6% del total y tva -24,3%), alimentación, bebidas y tabaco (12,2% del total y tva -8,7%), sector de automoción (11,8% del total y tva -32,6%), semimanufacturas no químicas (6,2% del total y tva -11,1%).



Saldo Comercial

El saldo comercial registró en enero de 2021 un déficit de -827,3 millones de euros, un -49,9% inferior al del mismo mes de 2020 (déficit de 1.651,3 millones de euros, datos provisionales), continuando la tendencia descendente y de mejora de la tasa de cobertura. Así, la tasa de cobertura se situó en el 86,4%, 8,3 puntos porcentuales más que en enero de 2020 (78,1%, datos provisionales).

DOCUMENTACIÓN

- [Informe Mensual de Comercio Exterior de España. Enero 2021.](#)
- [Informe Mensual de Comercio Exterior de Cataluña. Enero 2021.](#)

Foment

del Treball Nacional

Departamento d'Internacional
Via Laietana 32, 1r pis, 08003 Barcelona
internacional@foment.com / 93 484 12 20
www.foment.com