



INFORME MENSUAL DE COMERCIO EXTERIOR

2021
FEBRERO

DATOS COMERCIO EXTERIOR DE ESPAÑA

FEBRERO 2021

Exportaciones

Las exportaciones españolas alcanzaron los 23.542,0 millones de euros, un 1,9% menos que en el mismo mes del año anterior.

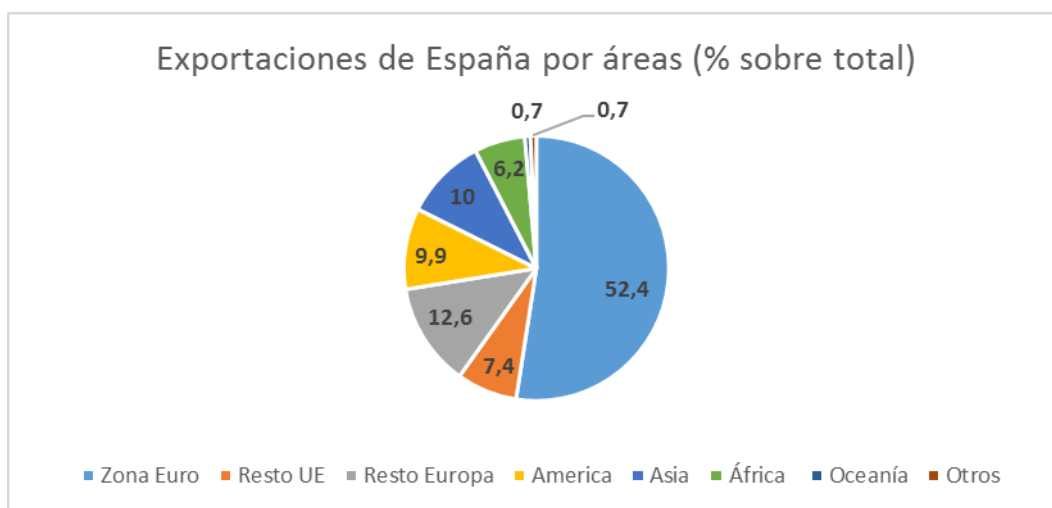


Las exportaciones de productos no energéticos (22.494,2 millones de euros) se redujeron un 0,5% interanual, mientras que las exportaciones de productos energéticos (1.047,8 millones de euros) decrecieron un 24,7% interanual.

Los principales sectores, en términos de peso sobre las exportaciones totales, fueron: bienes de equipo (sus exportaciones representaron el 19,5% del total y se redujeron un 1,2% interanual), alimentación, bebidas y tabaco (19,5% del total y aumentaron un 7,7% interanual), productos químicos (16,0% del total y crecieron un 11,2% interanual) y sector automóvil (15,1% del total y disminuyeron un 15,4% interanual).

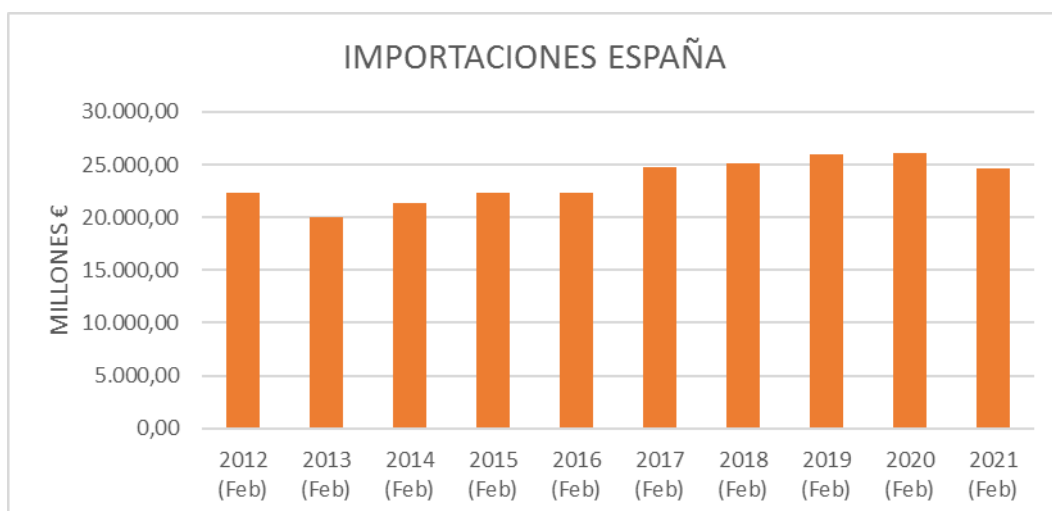
Las exportaciones dirigidas a la Unión Europea-27 representaron el 59,8% del total (59,2% en el mismo mes del año anterior) y disminuyeron un 0,8% interanual; las dirigidas a la zona euro, 52,4% del total (51,4% en febrero de 2020), crecieron un 0,1% interanual; mientras que al resto de la Unión Europea,

7,4% del total (7,8% en febrero de 2020), se redujeron un 6,7% interanual. Por su parte, las exportaciones a destinos extracomunitarios representaron un 40,2% del total (40,8% en febrero de 2020) y descendieron un 3,4% respecto al mismo mes del año anterior.



Importaciones

Las importaciones españolas alcanzaron los 24.623,8 millones de euros, un 5,7% menos que en el mismo mes del año anterior.



Las importaciones de productos no energéticos (21.981,7 millones de euros) disminuyeron un 3,8% interanual, mientras que las de productos energéticos (2.642,1 millones de euros) descendieron un 18,8% interanual.

Los principales sectores en términos de peso sobre las importaciones totales en febrero de 2021 fueron: bienes de equipo (21,6% del total y cayeron un 6,1% interanual), productos químicos (18,0% del total y aumentaron un 5,2% interanual), sector automóvil (13,1% del total y disminuyeron un 11,1% interanual) y manufacturas de consumo (11,2% del total y se redujeron un 12,1% interanual).

Las importaciones procedentes de la Unión Europea-27, 53,9% del total mensual (52,6% en el mismo mes del año anterior), disminuyeron un 3,3% interanual. Por su parte, las compras a los países de la zona euro, 45,1% del total (44,2% del total en el mismo mes del año anterior), decrecieron un 3,9% interanual. Las importaciones de los países de la Unión Europea no pertenecientes a la zona euro, 8,8% del total (8,4% en el mismo periodo del año anterior), se redujeron un 0,1% interanual.

Las importaciones procedentes de países no pertenecientes a la Unión Europea, 46,1% del total mensual (47,4% en febrero de 2020), descendieron un 8,4% respecto a febrero de 2020.

Saldo Comercial

El saldo comercial registró en febrero un déficit de 1.081,8 millones de euros y disminuyó un 48,9% con respecto al mismo mes del año anterior (déficit de 2.117,1 millones de euros con datos provisionales). La tasa de cobertura se situó en el 95,6%, es decir, 3,7 puntos porcentuales más que en febrero de 2020 (91,9% con datos provisionales).

ENERO – FEBRERO 2021

Exportaciones

Las exportaciones españolas de bienes cayeron un 6,6% interanual en el periodo, alcanzando los 44.039,6 millones de euros. En volumen, las exportaciones se redujeron un 7,3% interanual, dado que sus precios, aproximados por los índices de valor unitario, ascendieron un 0,7%.

Las exportaciones de productos no energéticos alcanzaron los 41.923,3 millones de euros, un 4,7% menos que en el mismo periodo del año anterior. Por su parte, las exportaciones de productos energéticos (2.116,3 millones de euros) se redujeron un 32,4% interanual.

Los principales sectores en términos de peso sobre las exportaciones totales en el periodo fueron: alimentación, bebidas y tabaco (sus exportaciones representaron el 20,0% del total y subieron un 2,3% interanual), bienes de equipo (19,2% del total y cayeron un 5,1% interanual), productos químicos (15,7% del total y ascendieron un 1,5% interanual) y sector automóvil (15,0% del total y disminuyeron un 14,4% interanual).

Las exportaciones dirigidas a la Unión Europea-27 representaron el 61,4% del total del periodo (60,5% en el mismo periodo del año anterior) y cayeron un 5,1% interanual; las dirigidas a la zona euro, 53,8% del total (52,7% en igual periodo de 2020), se redujeron un 4,6% interanual; mientras que al resto de la Unión Europea, 7,6% del total (7,8% en el mismo periodo de 2020), descendieron un 8,7% interanual. Por su parte, las exportaciones a destinos extracomunitarios, 38,6% del total (39,5% en igual periodo de 2020), decrecieron un 8,8% interanual.

Importaciones

Las importaciones alcanzaron los 46.890,5 millones de euros, un 11,1% menos que en el mismo periodo del año anterior. En volumen, las importaciones descendieron un 9,3% interanual, dado que sus precios disminuyeron un 2,0%.

Las importaciones de productos no energéticos alcanzaron los 41.663,8 millones de euros, un 8,5% menos que la cifra registrada en el mismo periodo del año anterior. Por su parte, las importaciones de productos energéticos alcanzaron los 5.226,7 millones de euros, un 27,5% menos que en el mismo periodo del año anterior.

Los principales sectores en términos de peso sobre las importaciones totales en el periodo fueron: bienes de equipo (sus importaciones representaron el 21,9% del total y decrecieron un 6,9% interanual), productos químicos (17,7% del total y cayeron un 2,8% interanual), sector automóvil (11,9% del total y disminuyeron un 19,5% interanual) y alimentación, bebidas y tabaco (11,4% del total y descendieron un 10,0% interanual).

Las importaciones procedentes de países no pertenecientes a la Unión Europea, 47,3% del total (49,6% en el mismo periodo del año anterior), disminuyeron un 15,3% interanual.

Saldo Comercial

El saldo comercial registró en el periodo un déficit de 2.850,9 millones de euros, un 49,3% menos que registrado en el mismo periodo de 2020 (déficit de 5.624,6 millones de euros con datos provisionales). La tasa de cobertura se situó en el 93,9%, es decir, 4,6 puntos porcentuales más que la registrada en el mismo periodo de 2020 (89,3% con datos provisionales).

DATOS COMERCIO EXTERIOR DE CATALUÑA

FEBRERO 2021

Exportaciones

Según datos adelantados por la Secretaría de Estado de Comercio del Ministerio de Industria, Comercio y Turismo, en el mes de febrero de 2021, las exportaciones catalanas de mercancías alcanzaron los 6.351,5 millones de euros, con una tasa de variación anual (tva) de 6,4% respecto del mismo mes del año anterior, 8,3 puntos superior de la tva del conjunto de exportaciones españolas (-1,9%). En comparación con el mes de enero, se incrementaron un 21,0%. La contribución de Cataluña al volumen total de exportaciones españolas (23.542,0 millones de euros) fue del 27,0%.



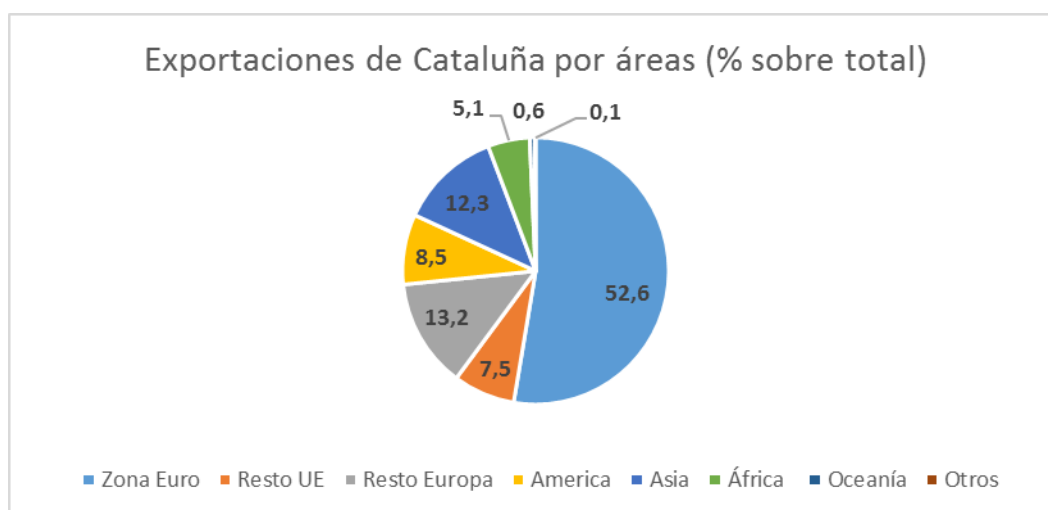
Las principales contribuciones al crecimiento de las exportaciones en Cataluña provinieron del sector de productos químicos (contribución de 4,6 puntos), alimentación, bebidas y tabaco (contribución de 1,3 puntos), automoción (contribución de 0,7 puntos) y bienes de equipo (contribución de 0,6 puntos). Por otro lado, las contribuciones más negativas provinieron de los sectores de otras mercancías (contribución de -0,8 puntos), productos energéticos (contribución de -0,6 puntos) y de manufacturas de consumo (contribución de -0,3 puntos).

Por países de origen y destino del comercio exterior, en febrero de 2021, en términos interanuales continuó el ascenso del peso de las exportaciones de Cataluña hacia países comunitarios en detrimento de las destinadas a terceros países. La participación de las ventas a la UE se situó en el 58,2% del total, porcentaje mayor que el 58,1% registrado en febrero de 2020. Este ligero incremento de peso se distribuyó entre la zona euro (50,8%) y el resto de la UE (7,3%).

En términos nominales, las exportaciones de Cataluña dirigidas a la UE aumentaron a tasas interanuales del 6,5%, las destinadas a la zona euro se incrementaron un 6,5% y las dirigidas al resto de la UE crecieron un 6,4%, en febrero de 2021.

De las exportaciones destinadas a nuestros principales socios comerciales comunitarios, los mayores aumentos correspondieron a las ventas a Bélgica (26,3%), Italia (12,9%), Francia (11,5%), Polonia (8,8%), Países Bajos (6,6%), Alemania (5,5%). En el resto de Europa, crecieron las ventas a Suiza (56,5%) y descendieron las destinadas a Rusia (-39,7%), Turquía (-6,4%) y Reino Unido (-1,1%).

Fuera de Europa, crecieron las exportaciones de Cataluña dirigidas a: Oceanía (88,2%), Asia excluido Oriente Medio (27,5%), Oriente Medio (18,6%), África (4,3%) y América Latina (2%). Mientras que descendieron las dirigidas a América del Norte (-14,5%).

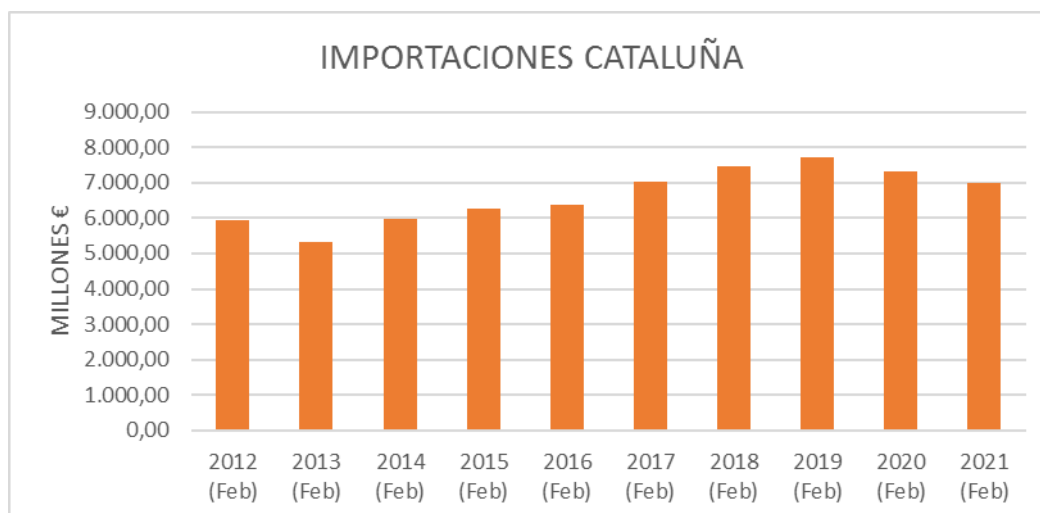


Importaciones

Las importaciones catalanas en febrero de 2021 supusieron 6.981,7 millones de euros, con un descenso interanual del -4,7% (28,4% del total España). En términos intermensuales las importaciones descendieron un -14,9%.

Las importaciones catalanas representan el 28,4% del total importado por España.

Las principales contribuciones positivas provinieron de los sectores de: productos químicos (contribución de 1,7 puntos), bienes de equipo (contribución de 0,7 puntos), productos energéticos (contribución de 0,5 puntos) y bienes de consumo duradero (contribución de 0,4 puntos). Los sectores con contribuciones más negativas fueron: sector automóvil (contribución de -5,4 puntos), manufacturas de consumo (contribución de -1,8 puntos), alimentación, bebidas y tabaco (contribución de -0,6 puntos) y semimanufacturas no químicas (contribución de -0,3 puntos).



Saldo Comercial

El saldo comercial registró en febrero de 2021 un déficit de -630,1 millones de euros, un 53,3% inferior al del mismo mes de 2020 (déficit de 1.350,5 millones de euros, datos provisionales), continuando la tendencia descendente y de mejora de la tasa de cobertura. Así, la tasa de cobertura se situó en el 91,0%, 9,4 puntos porcentuales más que en febrero de 2020 (81,6%, datos provisionales).

ENERO – FEBRERO 2021

Exportaciones

Las exportaciones de Cataluña descendieron un -2,1% en el acumulado enero-febrero de 2021 (4,6 puntos inferior a la del mismo periodo de 2020, que fue positiva en un 2,5%, datos provisionales) alcanzando los 11.599,7 millones de euros, representando un 26,3% del total español que alcanzó la cifra de 44.039,6 millones de € y descendió un -6,6%.

Las principales contribuciones positivas de las exportaciones de Cataluña en el acumulado enero-febrero de 2021 provinieron de los sectores de: productos químicos (contribución de 1,2 puntos), materias primas (contribución de 0,4 puntos) y alimentación, bebidas y tabaco (contribución de 0,3 puntos).

Las principales contribuciones negativas provinieron de los sectores de: productos energéticos (contribución de -2 puntos), manufacturas de consumo (contribución de -1,3 puntos), otras mercancías (contribución de -0,5 puntos) y sector automóvil (contribución de -0,1 puntos).

Las exportaciones de Cataluña dirigidas a la UE en enero-febrero de 2021 representaron el 60,1% del total, sin variación con respecto al mismo periodo del año anterior. Las destinadas a la zona euro (52,6% del total) se mantuvieron, mientras que las destinadas al resto de la UE (7,5% del total) descendieron un -0,5%.

Dentro de la UE entre nuestros principales socios, los mayores aumentos correspondieron a las ventas a Polonia (+5,3%), Alemania (+2,9%), Italia (+2,8%)

y Francia (+2,4%), frente a los descensos de las dirigidas a Portugal (-12,7%), Bélgica (-2,8%) y Países Bajos (-0,7%). En el resto de Europa, descendieron las ventas a Rusia (-29,2%), Turquía (-12,0%) y Reino Unido (-10,1%).

Las exportaciones de Cataluña a terceros destinos decrecieron un 5% interanual en este periodo, y suponen el 39,9% del total. Destacando el crecimiento de las ventas a Oceanía (43,1%), Asia excluido Oriente Medio (25,6%) y Oriente Medio (5,3%), frente a los descensos de América del Norte (-15,6%), África (-10%) y América Latina (-6,7%).

Importaciones

Las importaciones acumuladas (13.057,1 millones de euros) cayeron un -12,1% interanual (8,6 puntos menos que en el mismo periodo del año pasado, -3,5%, con datos provisionales), siendo el 27,8% del total español (46.890,5 millones de euros), con un descenso del 11,1%.

En cuanto a las importaciones de Cataluña, las principales contribuciones positivas en el periodo enero-febrero provinieron de los sectores de bienes de consumo duradero (contribución de 0,2 puntos), materias primas y otras mercancías (contribución de 0,1 puntos cada una).

Saldo Comercial

El saldo comercial alcanzó un déficit de -1.457,4 millones de euros, un 51,4% inferior al del mismo periodo del año anterior (déficit de -3.001,8 millones de euros, datos provisionales). La tasa de cobertura se situó en el 88,8%, es decir, 9,1 puntos porcentuales mayor que la del mismo periodo de 2020 (79,8% con datos provisionales).

DOCUMENTACIÓN

- [Informe Mensual de Comercio Exterior de España. Febrero 2021.](#)
- [Informe Mensual de Comercio Exterior de Cataluña. Febrero 2021.](#)

Foment

del Treball Nacional

Departamento d'Internacional
Via Laietana 32, 1r pis, 08003 Barcelona
internacional@foment.com / 93 484 12 20
www.foment.com