



**INFORME MENSUAL DE  
COMERCIO EXTERIOR**

---

**2021  
MAYO**

## DATOS COMERCIO EXTERIOR DE ESPAÑA

### MAYO 2021

#### Exportaciones

Las exportaciones españolas alcanzaron los 27.202,2 millones de euros, un 55,3% más que en el mismo mes del año anterior.

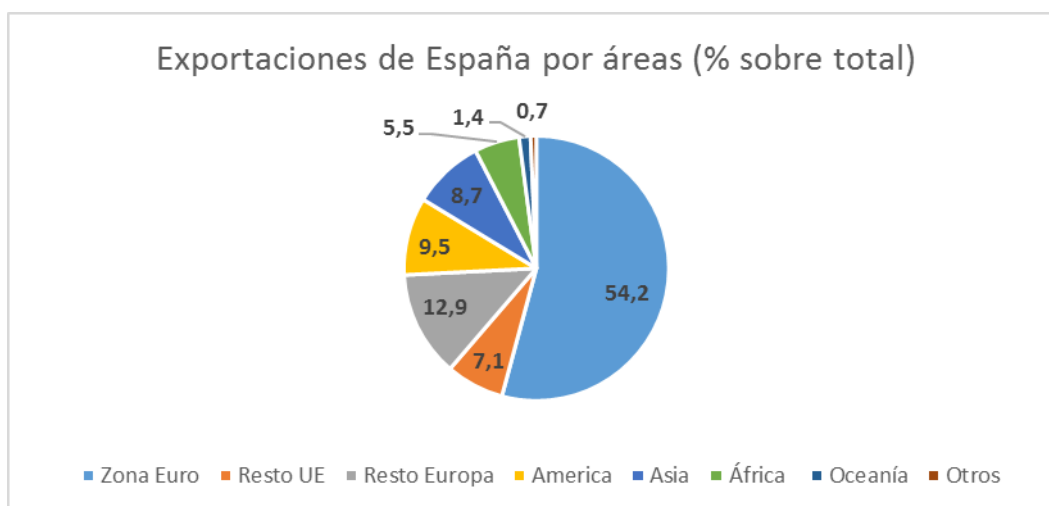


Las exportaciones de productos no energéticos (25.747,5 millones de euros) subieron un 53,7% interanual, mientras que las exportaciones de productos energéticos (1.454,6 millones de euros) aumentaron un 91,8% interanual.

Los principales sectores, en términos de peso sobre las exportaciones totales, fueron: bienes de equipo (sus exportaciones representaron el 18,7% del total y crecieron un 48,3% interanual), alimentación, bebidas y tabaco (18,0% del total y se incrementaron un 17,6% interanual), productos químicos (16,5% del total y ascendieron un 42,3% interanual) y sector automóvil (14,9% del total y aumentaron un 132,0% interanual).

Las exportaciones dirigidas a la Unión Europea-27 representaron el 61,3% del total (62,6% en el mismo mes del año anterior) y crecieron un 52,0% interanual; las dirigidas a la zona euro, 54,2% del total (55,0% en mayo de 2020), aumentaron un 52,9% interanual; mientras que al resto de la Unión Europea,

7,1% del total (7,6% en mayo de 2020), se incrementaron un 45,4% interanual. Por su parte, las exportaciones a destinos extracomunitarios representaron un 38,7% del total (37,4% en mayo de 2020) y subieron un 60,8% respecto al mismo mes del año anterior.



## Importaciones

Las importaciones españolas alcanzaron los 27.062,0 millones de euros, un 55,6% más que en el mismo mes del año anterior.



Las importaciones de productos no energéticos (23.645,8 millones de euros) ascendieron un 46,6% interanual, mientras que las de productos energéticos (3.416,2 millones de euros) crecieron un 171,6% interanual.

Los principales sectores en términos de peso sobre las importaciones totales en mayo de 2021 fueron: bienes de equipo (20,9% del total y subieron un 44,6% interanual), productos químicos (19,5% del total y ascendieron un 36,5% interanual), productos energéticos (12,6% del total y se incrementaron un 171,6% interanual) y alimentación, bebidas y tabaco (11,5% del total y crecieron un 20,4% interanual).

Las importaciones procedentes de la Unión Europea-27, 51,1% del total mensual (49,6% en el mismo mes del año anterior), subieron un 60,3% interanual. Por su parte, las compras a los países de la zona euro, 43,2% del total (42,0% del total en el mismo mes del año anterior), ascendieron un 59,8% interanual. Las importaciones de los países de la Unión Europea no pertenecientes a la zona euro, 8,0% del total (7,6% en el mismo periodo del año anterior), crecieron un 62,7% interanual.

Las importaciones procedentes de países no pertenecientes a la Unión Europea, 48,9% del total mensual (50,4% en mayo de 2020), se incrementaron un 51,0% respecto a mayo de 2020.

---

## Saldo Comercial

---

El saldo comercial registró en mayo un superávit de 140,1 millones de euros y un 12,6% superior al del mismo mes del año anterior (superávit de 124,4 millones de euros con datos provisionales). La tasa de cobertura se situó en el 100,5%, es decir, 0,2 puntos porcentuales menos que en mayo de 2020 (100,7% con datos provisionales).

## ENERO – MAYO 2021

---

### Exportaciones

---

Las exportaciones españolas de bienes se incrementaron un 23,5% interanual en el periodo, alcanzando los 125.351,4 millones de euros. En volumen, las exportaciones crecieron un 19,5% interanual, dado que sus precios, aproximados por los índices de valor unitario, subieron un 3,4%.

Las exportaciones de productos no energéticos alcanzaron los 118.920,5 millones de euros, un 24,1% más que en el mismo periodo del año anterior. Por su parte, las exportaciones de productos energéticos (6.430,9 millones de euros) subieron un 13,4% interanual.

Los principales sectores en términos de peso sobre las exportaciones totales en el periodo fueron: bienes de equipo (sus exportaciones representaron el 19,3% del total y crecieron un 26,1% interanual), alimentación, bebidas y tabaco (19,1% del total y subieron un 9,1% interanual), productos químicos (16,0% del total y se incrementaron un 18,6% interanual) y sector automóvil (14,4% del total y se incrementaron un 41,6% interanual).

Las exportaciones dirigidas a la Unión Europea-27 representaron el 61,5% del total del periodo (59,8% en el mismo periodo del año anterior) y ascendieron un 27,0% interanual; las dirigidas a la zona euro, 54,2% del total (52,2% en igual periodo de 2020), aumentaron un 28,3% interanual; mientras que al resto de la Unión Europea, 7,3% del total (7,7% en el mismo periodo de 2020), subieron un 17,7% interanual. Por su parte, las exportaciones a destinos extracomunitarios, 38,5% del total (40,2% en igual periodo de 2020), se incrementaron un 18,4% interanual.

---

## Importaciones

---

Las importaciones alcanzaron los 129.770,9 millones de euros, un 17,4% más que en el mismo periodo del año anterior. En volumen, las importaciones subieron un 13,2% interanual, dado que sus precios crecieron un 3,7%.

Las importaciones de productos no energéticos alcanzaron los 114.964,4 millones de euros, un 17,7% más que la cifra registrada en el mismo periodo del año anterior. Por su parte, las importaciones de productos energéticos alcanzaron los 14.806,5 millones de euros, un 15,1% más que en el mismo periodo del año anterior.

Los principales sectores en términos de peso sobre las importaciones totales en el periodo fueron: bienes de equipo (sus importaciones representaron el 21,6% del total y ascendieron un 19,6% interanual), productos químicos (18,6% del total y crecieron un 15,5% interanual), alimentación, bebidas y tabaco (11,4% del total y aumentaron un 3,4% interanual) y productos energéticos (11,4% del total y se incrementaron un 15,1% interanual).

Las importaciones procedentes de la Unión Europea-27, 52,2% del total (50,1% en el mismo periodo del año anterior), subieron un 22,4% interanual.

---

## Saldo Comercial

---

El saldo comercial registró en el periodo un déficit de 4.419,6 millones de euros, un 51,2% inferior que registrado en el mismo periodo de 2020 (déficit de 9.055,0 millones de euros con datos provisionales). La tasa de cobertura se situó en el 96,6%, es decir, 4,8 puntos porcentuales más que la registrada en el mismo periodo de 2020 (91,8% con datos provisionales).

## DATOS COMERCIO EXTERIOR DE CATALUÑA

### MAYO 2021

#### Exportaciones

Según datos adelantados por la Secretaría de Estado de Comercio del Ministerio de Industria, Comercio y Turismo, en el mes de mayo de 2021, las exportaciones de mercancías de Cataluña alcanzaron los 6.783,5 millones de euros, con una tasa de variación anual (tva) del 58,0% respecto del mismo mes del año anterior, 2,7 puntos superior de la tva del conjunto de exportaciones españolas (55,3%). En comparación con el mes de abril, aumentaron un 2,4%. La contribución de Cataluña al volumen total de exportaciones españolas (27.202,2 millones de euros) fue del 24,9%.



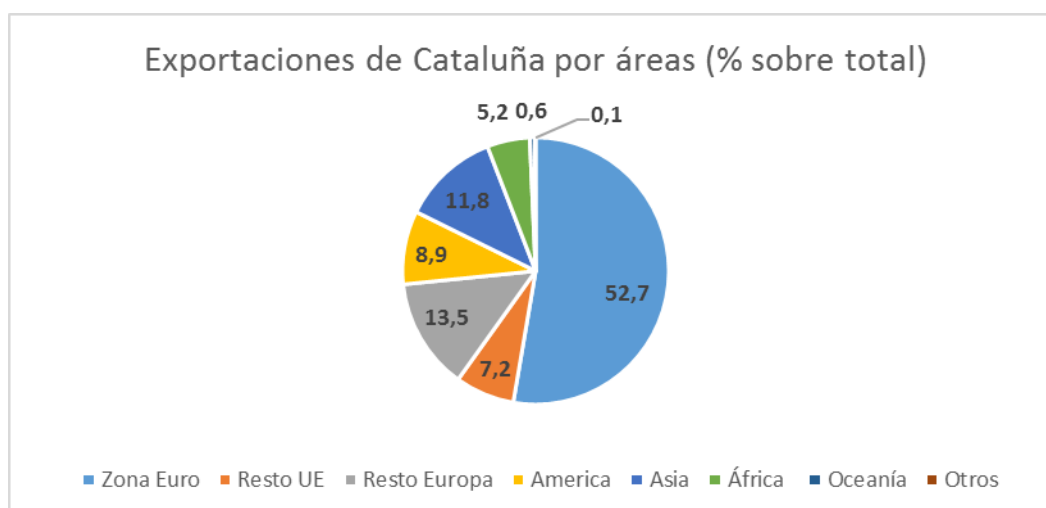
Todos los sectores vieron aumentadas sus exportaciones. Las principales contribuciones al crecimiento de las exportaciones en Cataluña provinieron de los sectores: automoción (contribución de 17,2 puntos), bienes de equipo (contribución, 10,4 puntos), productos químicos (contribución de 10,1 puntos) y manufacturas de consumo (contribución de 5,7 puntos).

Por países de origen y destino del comercio exterior, en mayo de 2021, en términos interanuales continuó el ascenso del peso de las exportaciones de Cataluña hacia países comunitarios en detrimento de las destinadas a terceros países. La participación de las ventas a la UE se situó en el 59,7% del total, porcentaje mayor que el 58,9% registrado en mayo de 2020. Este incremento de peso específico se distribuyó entre la zona euro (52,7% frente al 52,3% del mismo mes del año anterior), y el resto de la UE pasó de un 6,6% en mayo de 2020 a un 7% en mayo de 2021.

En términos nominales, las exportaciones de Cataluña dirigidas a la UE aumentaron a tva del 60,3%, las destinadas a la zona euro se incrementaron un 59,4% y las dirigidas al resto de la UE crecieron un 67,5%, en mayo de 2021.

De las exportaciones destinadas a nuestros principales socios comunitarios, los mayores aumentos correspondieron a las ventas a Alemania (77,7%), Países Bajos (71,7%), Bélgica (69,7%), Italia (69,6%), Portugal (65,4%), Polonia y República Checa (63,2% cada uno) y Francia (43,5%). En el resto de Europa, crecieron las ventas a Reino Unido (126,4%), Turquía (68,4%), Rusia (46,7%) y Suiza (23,0%).

Fuera de Europa, crecieron las exportaciones de Cataluña dirigidas a: América Latina (67,9%), África (57,6%), América del Norte (52,6%), Asia excluido Oriente Medio (48,9%), Oceanía (27,8%) y Oriente Medio (26,1%).



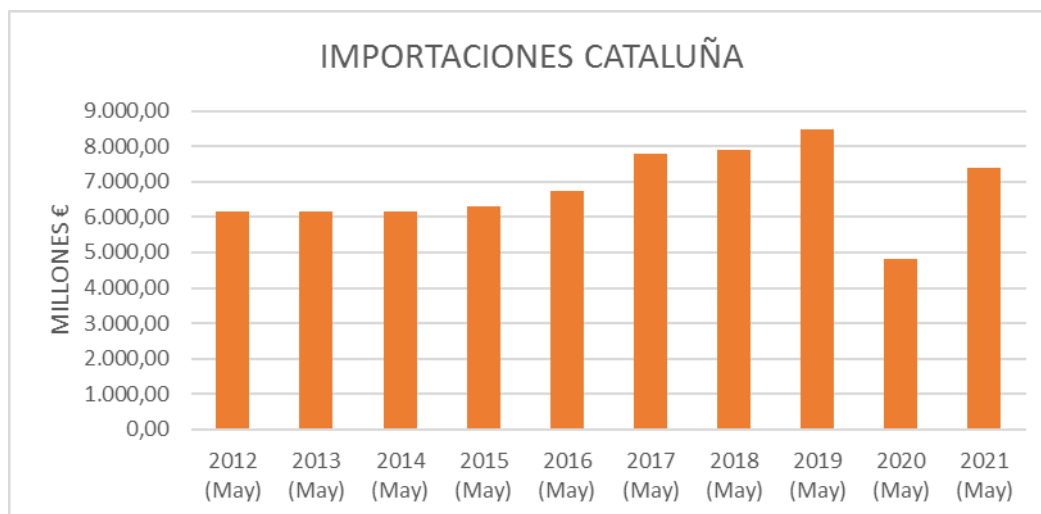


## Importaciones

Las importaciones en mayo de 2021 supusieron 7.389,8 millones de euros, con un aumento del 53,3% respecto del mismo mes del año anterior. Esta cifra representa el 27,3% del total de España (27.062,0 millones de euros). En términos intermensuales las importaciones descendieron un -1,1%.

Las importaciones catalanas representan el 27,3% del total importado por España.

En cuanto a las importaciones también todos los sectores registraron aumentos en su nivel de importaciones. Las contribuciones más positivas, provinieron de los sectores de: automoción (contribución de 13,4 puntos), bienes de equipo (contribución de 10,1 puntos), productos químicos (contribución 8 puntos) y productos energéticos (contribución de 7,7 puntos).



---

## Saldo Comercial

---

El saldo comercial registró en mayo de 2021 un déficit de -606,3 millones de euros, un 15% superior al del mismo mes de 2020 (déficit de -527,4 millones de euros, datos provisionales). La tasa de cobertura se situó en el 91,8%, 2,7 puntos porcentuales más que en mayo de 2020 (89,1%, datos provisionales).

## ENERO – MAYO 2021

---

### Exportaciones

---

Las exportaciones de Cataluña aumentaron un 27,6% en enero-mayo de 2021 (45,8 puntos superior a las del mismo periodo de 2020, que fueron negativas en un -18,2%, datos provisionales) alcanzando los 32.591,7 millones de euros, representando un 26,0% del total español, que alcanzó la cifra de 125.351,4 millones de € y creció un 23,5%.

Las principales contribuciones positivas de las exportaciones de Cataluña de enero a mayo de 2021 provinieron de los sectores de: automoción (contribución de 7,7 puntos), productos químicos y bienes de equipo (contribución de 5,3 puntos cada uno) y manufacturas de consumo (contribución de 3,2 puntos).

Las principales contribuciones negativas provinieron del sector de otras mercancías (contribución de -0,2 puntos).

Las exportaciones de Cataluña dirigidas a la UE en enero-mayo de 2021 representaron el 59,9% del total, avanzaron un 33,2% respecto al mismo periodo del año anterior. En el caso de las ventas a la zona euro (52,7% del total), se incrementaron un 33,9%, mientras que las destinadas al resto de la Unión Europea (7,2% del total), ascendieron un 27,7%.

Dentro de la UE entre nuestros principales socios comunitarios destacan los aumentos de las ventas Italia (39,3%), Bélgica (39,0%), Alemania (37,0%), Países Bajos (35,1%), Francia (34,1%), Polonia y República Checa (31,3%) y Portugal (25,4%). En el resto de Europa aumentaron las ventas a Reino Unido (26,0%), Turquía (20,8%), Suiza (10,6%) y Rusia (4,7%).

Las exportaciones de Cataluña a terceros destinos crecieron un 20,0% respecto de la cifra del mismo periodo del año anterior en este periodo, y suponen el 40,1% del total, destacando el crecimiento de las ventas a Oceanía (42,2%), Asia excluido Oriente Medio (32,4%), Oriente Medio (23,9%), África (21,2%), América Latina (20,9%) y América del Norte (14%).

---

## Importaciones

---

Las importaciones acumuladas (35.575,8 millones de euros) aumentaron un 14,9% con respecto a la cifra del mismo periodo del año anterior, (37 puntos más que en el mismo periodo de 2020, -22,1%, con datos provisionales), con una cuota del 27,4% del total español (129.770,9 millones de euros, con un crecimiento del 17,4%).

En cuanto a las importaciones de Cataluña, las principales contribuciones positivas en el periodo enero-mayo provinieron de los sectores de: bienes de equipo (contribución de 4,7 puntos), productos químicos y automoción (contribución de 2 puntos cada uno) y manufacturas de consumo (contribución de 1,5 puntos).

---

## Saldo Comercial

---

El saldo comercial alcanzó un déficit de -2.984,1 millones de euros (déficit de -5.412,5 millones de euros en enero-mayo de 2020, datos provisionales). La tasa de cobertura se situó en el 91,6%, es decir, 9,1 puntos porcentuales mayor que la del mismo periodo de 2020 (82,5% con datos provisionales).

## DOCUMENTACIÓN

- [Informe Mensual de Comercio Exterior de España. Mayo 2021.](#)
- [Informe Mensual de Comercio Exterior de Cataluña. Mayo 2021.](#)

# Foment

del Treball Nacional

Departamento d'Internacional  
Via Laietana 32, 1r pis, 08003 Barcelona  
internacional@foment.com / 93 484 12 20  
[www.foment.com](http://www.foment.com)