

DEPARTAMENT D'ECONOMIA

Informe de Conjuntura Econòmica

INCERTESA I CREIXEMENT INERCIAL: MENOR RITME A
ESPANYA, UNA MILLORA MOLT SUAU A EUROPA I
FORTALESA ALS EUA

MARÇ 2025



Taula de contingut

Resum executiu	2
Entorn internacional.....	3
Demanda i activitat	6
Mercat de treball	9
Preus i finançament	12
Sector públic	15
Sector exterior.....	17

Resum executiu

El balanç del 2024 deixa un creixement heterogeni entre les principals economies mundials. Destaca la solidesa dels EUA, la feblesa Alemanya i la moderació de la Xina, per exemple. Europa, en aquest context i en conjunt, va registrar un creixement feble.

Les perspectives, per tant, per a 2025, s'emmarquen en un context d'elevada incertesa i de creixement inercial. S'estima un menor ritme a Espanya i una millora molt suau en l'entorn europeu.

La situació geopolítica actual canviant podria tenir repercussions econòmiques en matèria de comerç internacional (xocs d'oferta negatius, augment d'aranzels, augment de preus), que en el cas d'Espanya i Catalunya serien contingudes en magnitud i sectors afectats, però que, per la via dels efectes indirectes, a través dels nostres principals socis comercials, podrien ser majors.

L'any 2024, a Espanya i Catalunya, destaca l'impuls de la demanda interior, i el creixement del sector dels serveis, amb un fort augment del turisme internacional (+16,1% en 2024) i de la despesa dels visitants (+10,1% en 2024). Cal destacar l'estancament de les exportacions de béns, tant les espanyoles com les catalanes. Aquest comportament de les exportacions obeeix a aquest testimonial creixement de les economies europees a les quals es destina el gruix de les nostres exportacions.

Pel costat de l'ocupació i l'afiliació, en 2024, s'observa un menor creixement en comparació amb el dels anys anteriors, però encara rellevant, que també té el seu reflex en aquest augment del consum familiar. La taxa d'atur, en l'últim trimestre de l'any, es troba en nivells mínims.

S'aprecia un lleuger repunt de la inflació per la normalització de l'IVA en eliminar-se les reduccions establertes per la crisi econòmica amb motiu de la guerra a Ucraïna. Així l'IPC se situa en el 3% encara que la subjacent està en el 2,1% segons les dades d'avanç de febrer, i la inflació a impostos constants en el 2,3%, d'aquí ve que aquest augment dels últims mesos obeeix a l'eliminació de les reduccions impositives adoptades amb motiu de la crisi econòmica associada a la guerra a Ucraïna.

Pel que fa al finançament del sector privat, per a famílies i empreses, sobre la segona meitat del 2024 va començar una tendència creixent després de reduccions consecutives en 2023. També es va reduint el cost del crèdit i l'Euríbor conforme es trasllada a l'economia real l'efecte de les baixades dels tipus d'interès de referència del BCE i el mes de març, novament ha reduït els tipus d'interès en 25 punts bàsics.

També es registra una millora del dèficit públic en el conjunt d'Espanya, fins al mes de novembre, però moderada a causa de l'empitjorament de l'Administració Central. En canvi, l'Administració Regional ha mostrat una millora destacada. En aquest sentit cal assenyalar la millora significativa de la recaptació tributària en termes homogenis fins al mes de novembre que ha crescut un 7,9%, i destaquen els impostos directes com l'IRPF (8,4%) on cal recordar la no actualització de la tarifa per la inflació des de fa diversos anys, i en el 2024 novament, malgrat els forts creixements experimentats, i en l'IS (9,5%).

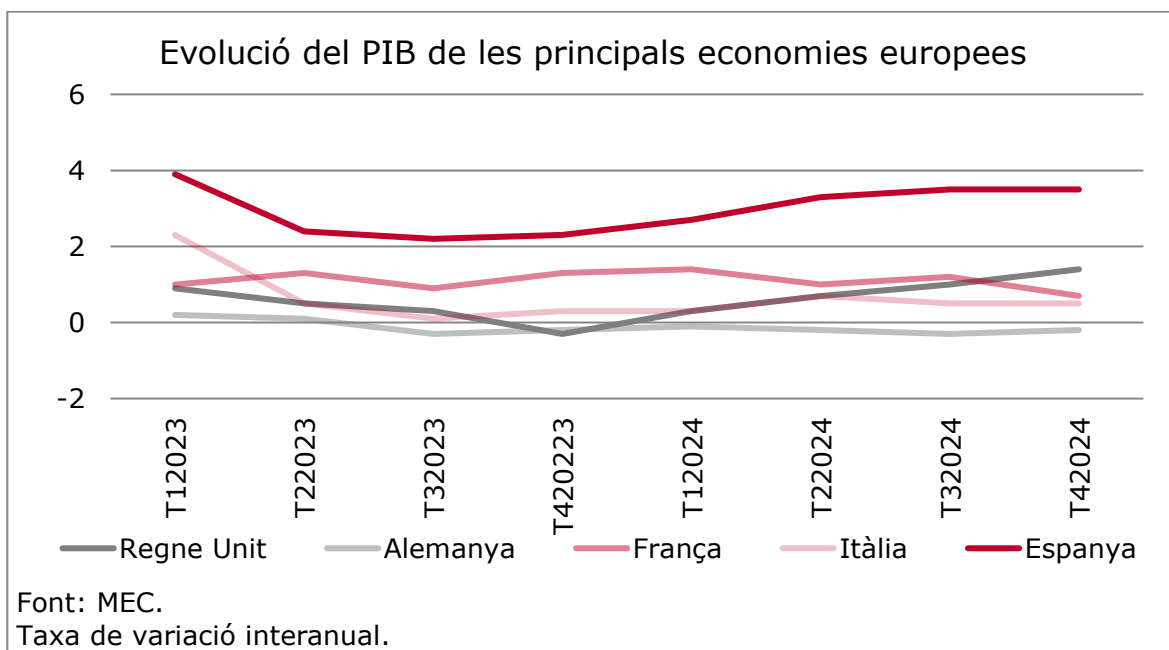
Entorn internacional

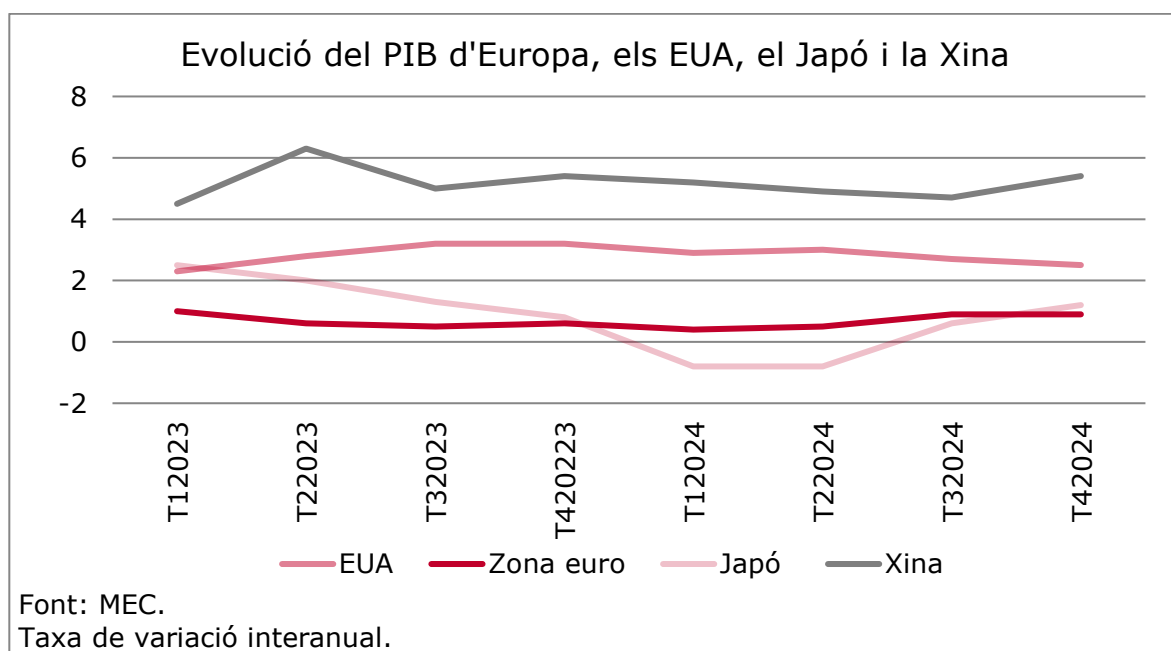
L'economia de l'Eurozona va registrar un creixement menor al període anterior en termes inter trimestrals, amb un increment de 0,1% d'octubre a desembre en 2024. D'aquesta manera, l'augment del PIB de la zona euro en 2024 va ser de 0,7%.

D'altra banda, el PIB de la UE va créixer un 0,2% en el quart trimestre de l'any passat. En termes anuals, l'augment va ser de 0,9%.

És important destacar que l'evolució del PIB a Europa ha estat molt heterogènia per països. Concretament, el PIB d'Alemanya va descendir un 0,2% (-0,2% en 2024), mentre que el d'Itàlia es va mantenir estancat per segon trimestre consecutiu (0,5% en 2024) i el de França va baixar un 0,1% (1,1% en 2024). Així mateix, l'economia del Regne Unit va registrar un lleu creixement, del 0,1% (0,9% en 2024).

Fora de l'entorn europeu, cal esmentar, que el creixement del PIB dels EUA es va reduir lleugerament al 0,6% intertrimestral en el quart trimestre (2,8% en 2024). D'altra banda, l'economia xinesa va registrar un creixement de 1,6% respecte al període anterior (5,0% en 2024). L'economia japonesa, va repuntar el seu creixement al 0,7% en el quart trimestre de l'any passat (2,8% en 2024).





En la seva actualització de previsions econòmiques del mes de gener, l'FMI projecta que l'economia global creixerà un 3,3% en 2025 i 2026. Aquestes xifres es mantenen en línia amb les estimacions anteriors d'octubre i, cal destacar, es troben per sota de la mitjana de creixement mundial entre 2000 i 2019 del 3,7%.

Segons l'FMI, s'observen millores en l'economia dels EUA, mentre que l'elevada incertesa política provoca que s'hagin revisat a la baixa les perspectives d'altres economies. Assenyala, a més, que les polítiques han de centrar-se en equilibrar l'evolució de la inflació amb l'activitat real, i que la incertesa respecte a les polítiques econòmiques, sobretot en relació amb el comerç internacional, podrien generar un estancament en els avanços de les polítiques fiscals i estructurals.

Així, sobre l'evolució dels preus a nivell global, l'FMI destaca que el procés de desinflació mundial continua i estima una inflació del 4,2% per a enguany i una moderació fins al 3,5% en el pròxim.

En relació amb el comerç mundial, l'FMI preveu un creixement de 3,2% en 2025 i de 3,3% en 2026, la qual cosa implica una moderada correcció a la baixa respecte a les projeccions anteriors, que obeeix al marcat increment de la incertesa en relació amb les mesures en l'àmbit del comerç internacional, encara que es preveu que aquest impacte sigui passatger.

Previsions de creixement del PIB

Variació anual	FMI			
	2023	2024	2025	2026
Economia mundial	3,3	3,2	3,3	3,3
Zona euro	0,4	0,8	1,0	1,4
EUA	2,9	2,8	2,7	2,1
Japó	1,5	-0,2	1,1	0,8
Alemanya	-0,3	-0,2	0,3	1,1
França	1,1	1,1	0,8	1,1
Itàlia	0,7	0,6	0,7	0,9
Espanya	2,7	3,1	2,3	1,8
Regne Unit	0,3	0,9	1,6	1,5
Xina	5,2	4,8	4,6	4,5
Índia	8,2	6,5	6,5	6,5
Brasil	3,2	3,7	2,2	2,2
Rússia	3,6	3,8	1,4	1,2

Font: FMI.

Demanda i activitat

Segons l'avanç de Comptabilitat Nacional publicat el 29 de gener, el PIB d'Espanya va augmentar en el quart trimestre de 2024, en taxa intertrimestral, un 0,8%, mantenint el mateix ritme de creixement del trimestre anterior. Així mateix, en termes interanuals, la taxa de variació del PIB va ser del 3,5%. El creixement de l'economia espanyola en 2024 va ser del 3,2%. El valor del PIB a preus corrents per al conjunt de l'any 2024 es va situar en 1.593.136 milions d'euros, un 6,3% superior al de 2023.

D'altra banda, el deflactor del PIB va augmentar un 2,3% interanual. En relació amb l'ocupació, en termes d'hores efectivament treballades, es va observar, en taxa interanual, un major creixement, de 2,8%; 1,5 punts més que el trimestre anterior.

Des de la perspectiva de la demanda, la contribució de la demanda nacional a la variació del PIB va ser de 3,5 punts, mentre que la demanda externa no va aportar al creixement.

Quant a la demanda interna, la despesa de les AA.PP. es va incrementar un 4,9% interanual, mentre que la despesa de les llars va pujar un 3,7%. La formació bruta de capital fix, d'altra banda, va presentar un repunt destacat, amb un augment de 3,6%. Les exportacions de béns i serveis van créixer un 3,0% i les importacions un 3,4%.

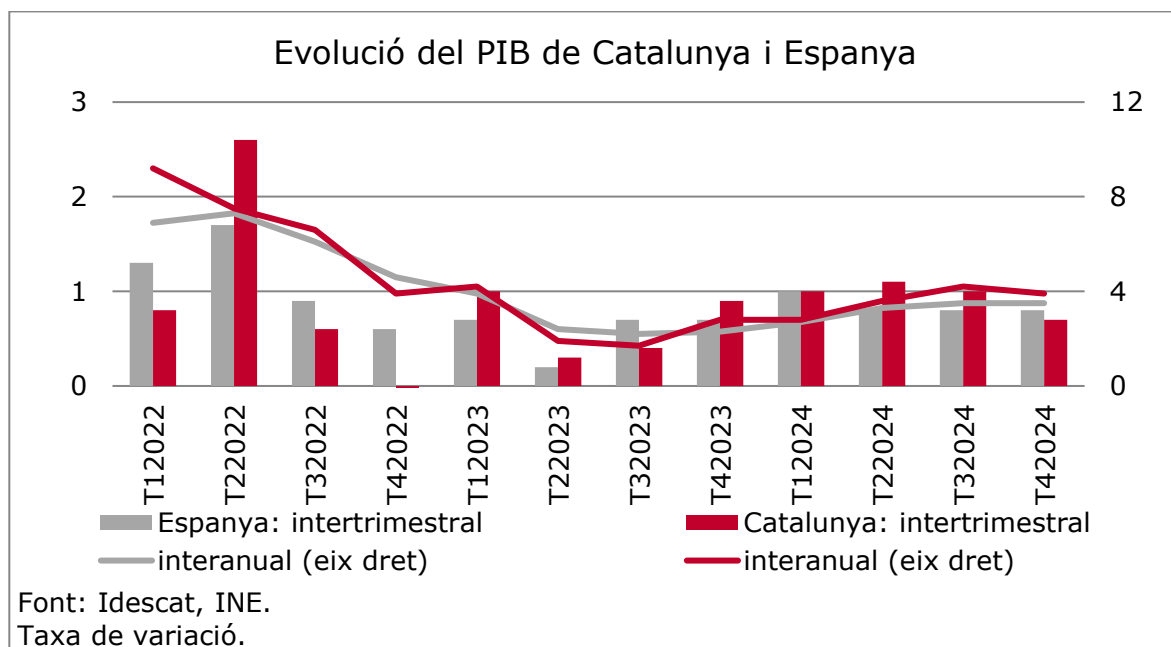
Pel costat de l'oferta, cal assenyalar que la indústria va continuar creixent (2,9%), la construcció va repuntar (2,3%) i els serveis van accelerar unes dècimes el seu ritme d'avanç (3,9%).

Espanya: PIB per components i sectors

Taxa de variació interanual	T42023	T12024	T22024	T32024	T42024
PIB	2,3	2,7	3,3	3,5	3,5
Components:					
Consum final de les llars	3,0	2,1	2,5	2,9	3,7
Consum final de les AAPP	5,0	5,4	4,1	5,1	4,9
Formació bruta de capital fix	4,7	1,8	2,3	1,4	3,6
Exportacions	0,7	1,7	2,6	4,6	3,0
Importacions	2,3	0,7	0,7	3,2	3,4
Demanda Nacional*	2,7	2,3	2,5	2,8	3,5
Demanda Exterior*	0,0	1,0	1,0	0,7	0,0
Oferta:					
Agricultura	12,6	11,7	7,5	10,6	4,4
Indústria	1,3	1,3	3,4	3,9	2,9
Construcció	1,8	2,4	1,6	1,4	2,3
Serveis	2,7	3,4	4,0	3,7	3,9

Font: INE. *Contribució al creixement del PIB.

D'altra banda, segons l'Idescat, entre els mesos entre octubre i desembre de 2024, el PIB de Catalunya va créixer un 3,9% interanual i, en termes inter trimestrals, la variació va ser de 0,7%. En 2024, el PIB de Catalunya va augmentar un 3,6%.



Per sectors d'activitat, tots van presentar una evolució favorable, en particular, el sector de serveis va mostrar una marxa molt positiva amb un creixement de 4,6%, mentre que la construcció va registrar una variació de 3,4% i la indústria de 2,7%.

Catalunya: PIB per components i sectors

Taxa de variació inter anual	T42023	T12024	T22024	T32024	T42024
PIB	2,8	2,8	3,6	4,2	3,9
Oferta:					
Agricultura	-14,7	-2,8	4,5	6,9	8,7
Indústria	3,8	4,3	5,2	3,7	2,7
Construcció	0,6	0,6	1,5	1,7	3,4
Serveis	2,9	2,9	3,8	5,2	4,6

Font: INE. *Contribució al creixement del PIB.

L'índex d'activitat del sector serveis a Espanya, corregit d'efectes estacionals i de calendari, va augmentar un 2,7% en 2024. Per part seva, a Catalunya, l'indicador es va incrementar un 3,3% (3,0% a Espanya).

Així mateix, en 2024, la xifra de negocis de la indústria es va reduir un 0,2% en la sèrie corregida per a Espanya. A Catalunya, l'índex general de xifra de negocis va pujar un 0,4% (0,4% a Espanya).

D'altra banda, l'índex de producció industrial (corregit d'efectes estacionals i de calendari) va registrar una variació de 0,7% en el conjunt del 2024, a Espanya. A Catalunya, l'índex general va pujar un 3,4% (0,7% a Espanya).

En relació amb el comerç, les vendes minoristes (índex general a preus constants corregit d'efectes estacionals i de calendari), van registrar un augment de 1,7% en 2024, a Espanya. A Catalunya, les vendes al detall, mesures a través de l'índex general, es van incrementar un 2,3% (2,1% a Espanya).

Quant a l'activitat turística, en 2024, van arribar a Espanya 93,8 milions de visitants, és a dir, un 10,1% més que l'any anterior. Catalunya, va ser la primera CA de destí principal, amb 19,9 milions de visitants en 2024, representant el 21,2% del total, i un increment del 9,7%.

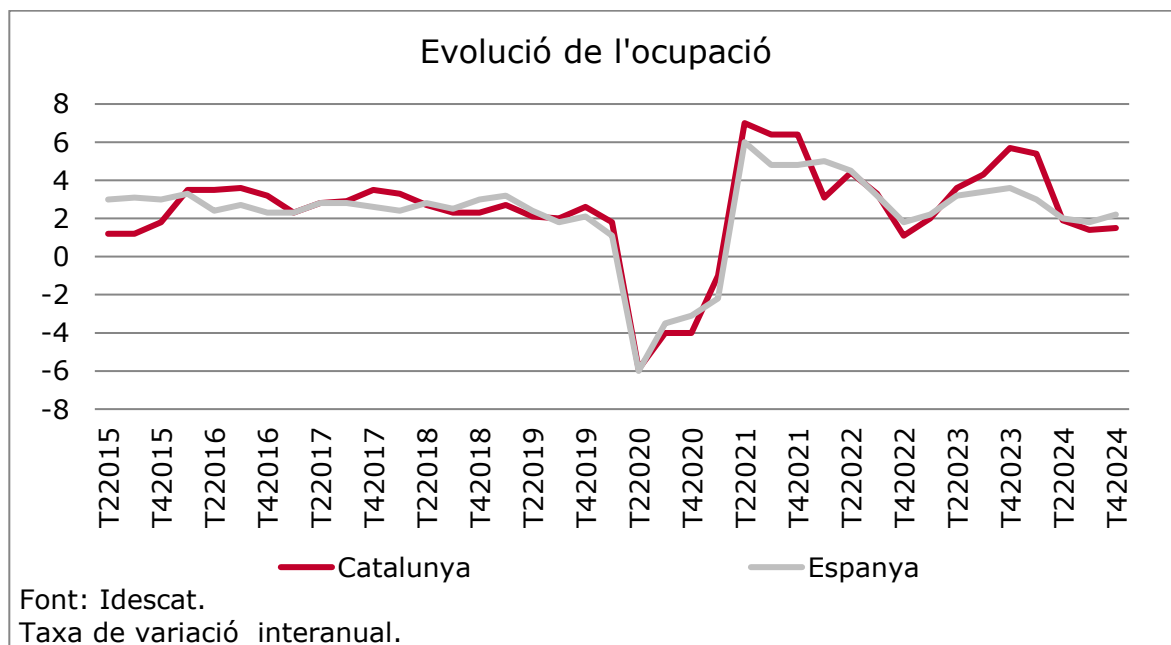
Finalment, la despesa total dels turistes internacionals a Espanya en 2024 va aconseguir els 126.282 milions d'euros, la qual cosa implica un augment de 16,1% anual. Catalunya va representar el 18,8% del total de despesa a Espanya, és a dir, 23,8 milions d'euros (variació anual de 11,8%).

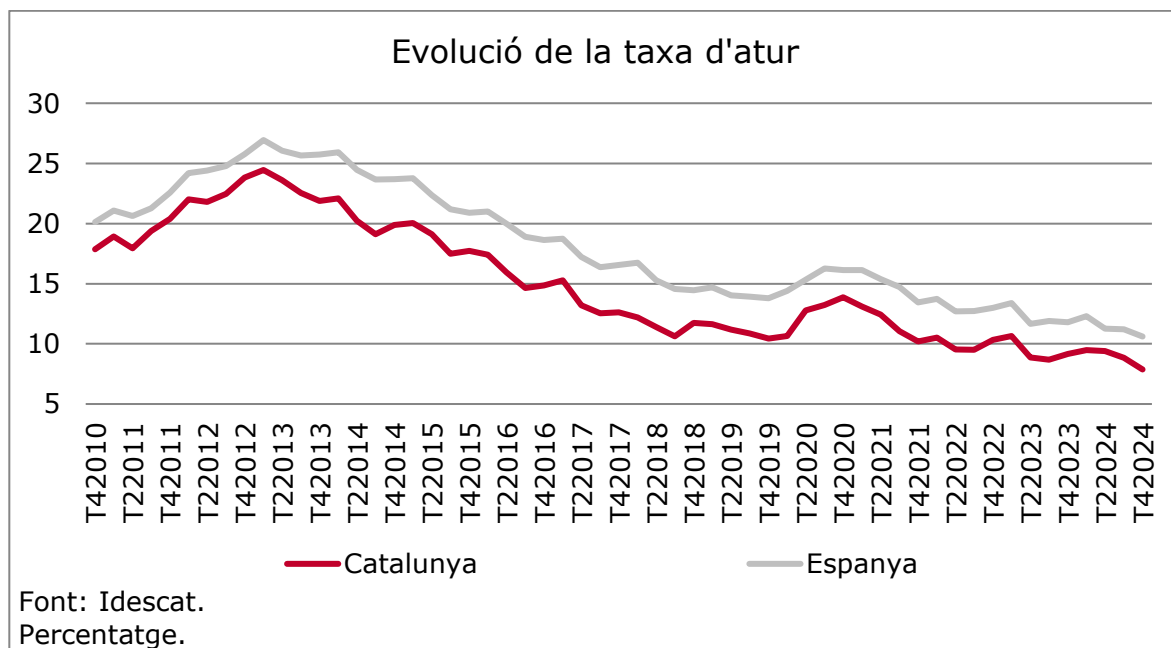
Mercat de treball

Segons dades de l'EPA del quart trimestre de 2024, a Espanya, l'ocupació va pujar en 34.800 persones respecte al trimestre anterior, situant-se en 21.857.900 persones ocupades. En termes desestacionalitzats la variació va ser de 0,8% trimestral.

Cal destacar que el nombre d'assalariats va créixer en 75.800. L'ocupació privada va baixar aquest trimestre en 15.600 persones, fins a 18.266.600, i l'ocupació pública va augmentar en 107.900, fins a 3.591.200.

En els últims 12 mesos, l'augment de l'ocupació va ser de 468.100, és a dir, un 2,2% més. En aquest període, l'ocupació a temps complet es va incrementar en 290.700 persones i el de temps parcial en 177.400. A més, l'ocupació indefinida va sumar 589.400 persones, mentre que el temporal es va reduir en 133.900.





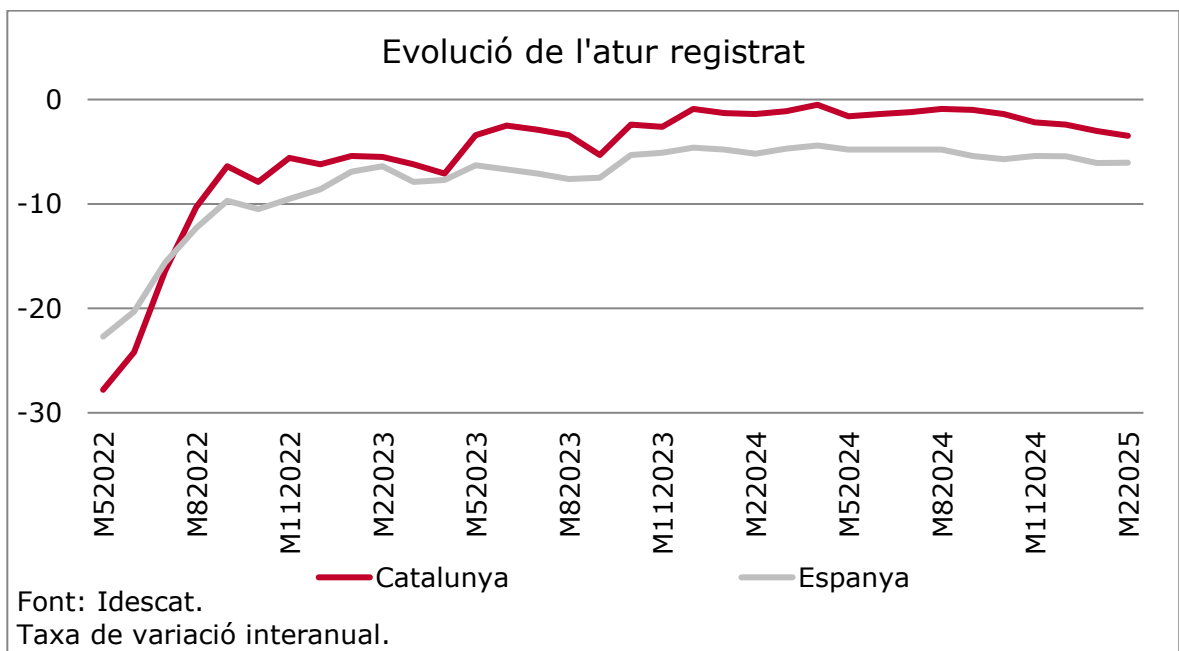
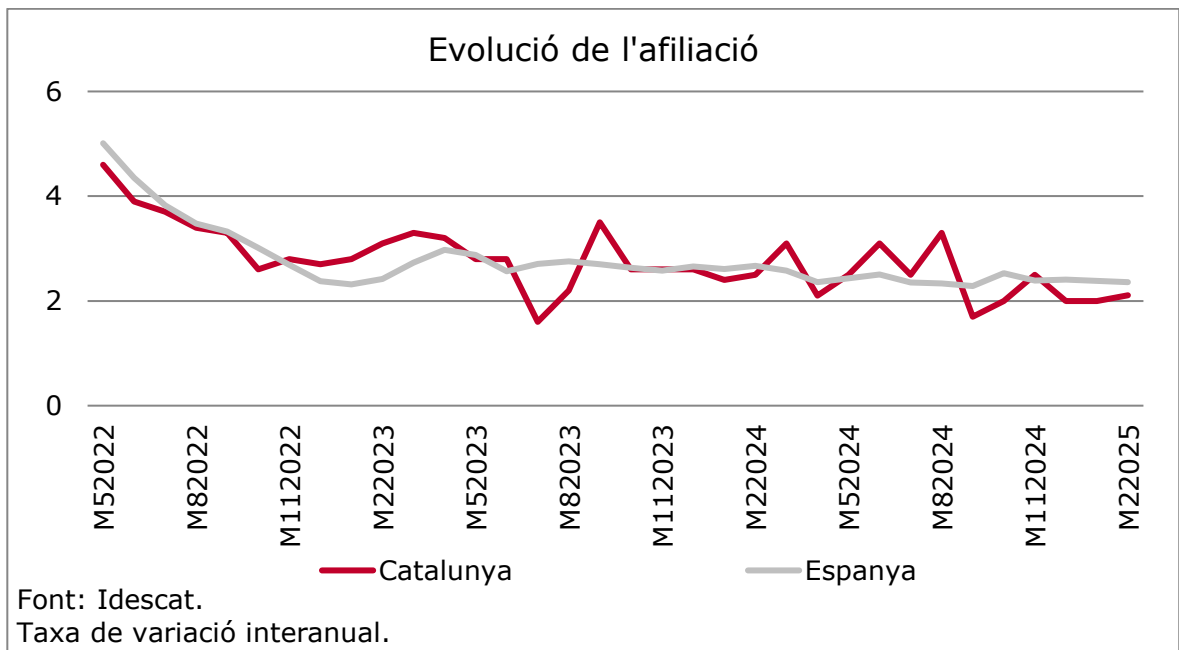
D'altra banda, l'atur va baixar en 158.600 persones respecte al tercer trimestre i en els últims 12 mesos es va reduir en 265.300, la qual cosa implica una contracció de 9,3%. En termes desestacionalitzats, l'atur va descendir un 3,6%. El total d'aturats es va situar en 2.595.500 i la taxa d'atur en 10,6%, per al conjunt d'Espanya.

Al seu torn, el nombre d'actius es va reduir en 123.800 persones respecte al trimestre anterior, fins a les 24.453.300 persones actives.

A Catalunya, en termes anuals, l'ocupació va pujar en 55.200 persones en el quart trimestre de 2024, i l'atur va baixar en 54.000 (329.300 aturats en total) i la població activa es va incrementar en 1.200. Així, la taxa d'atur es va situar en el 7,9%.

Així mateix, l'afiliació total a Catalunya va pujar un 2,1% interanual el mes de febrer, i un 2,4% a Espanya. La xifra d'afiliació total va ascendir a 3.776.617 i 21.196.154 persones a Catalunya i Espanya, respectivament.

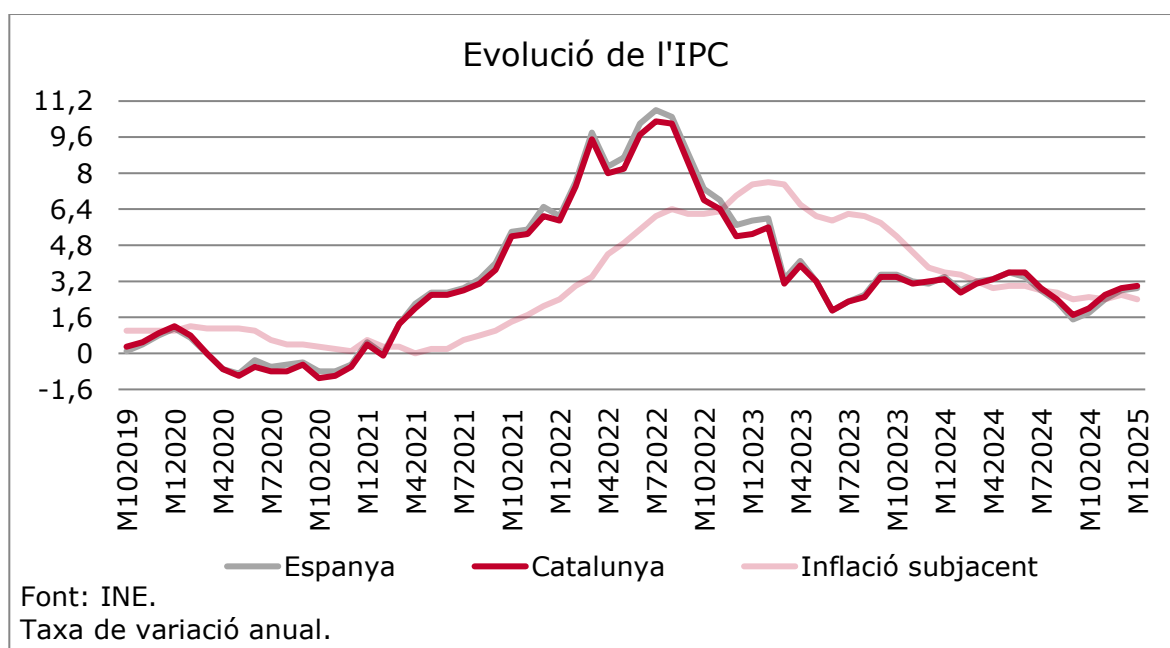
L'atur registrat, d'altra banda, va disminuir el mes de febrer un 3,5% interanual a Catalunya i un 6,1% a Espanya, amb la qual cosa el nombre d'aturats registrats a Catalunya va assolir els 334.321 i a Espanya els 2.593.449.



Preus i finançament

La inflació va registrar un augment des del mes de setembre, amb una pujada de l'IPC al gener, a Catalunya, del 3,0% i en el conjunt d'Espanya del 2,9%. Tal com es va indicar en l'informe passat, s'esperava un lleuger repunt de la inflació en l'última part de l'any passat per l'eliminació d'algunes mesures temporals com la reducció de l'IVA en l'electricitat.

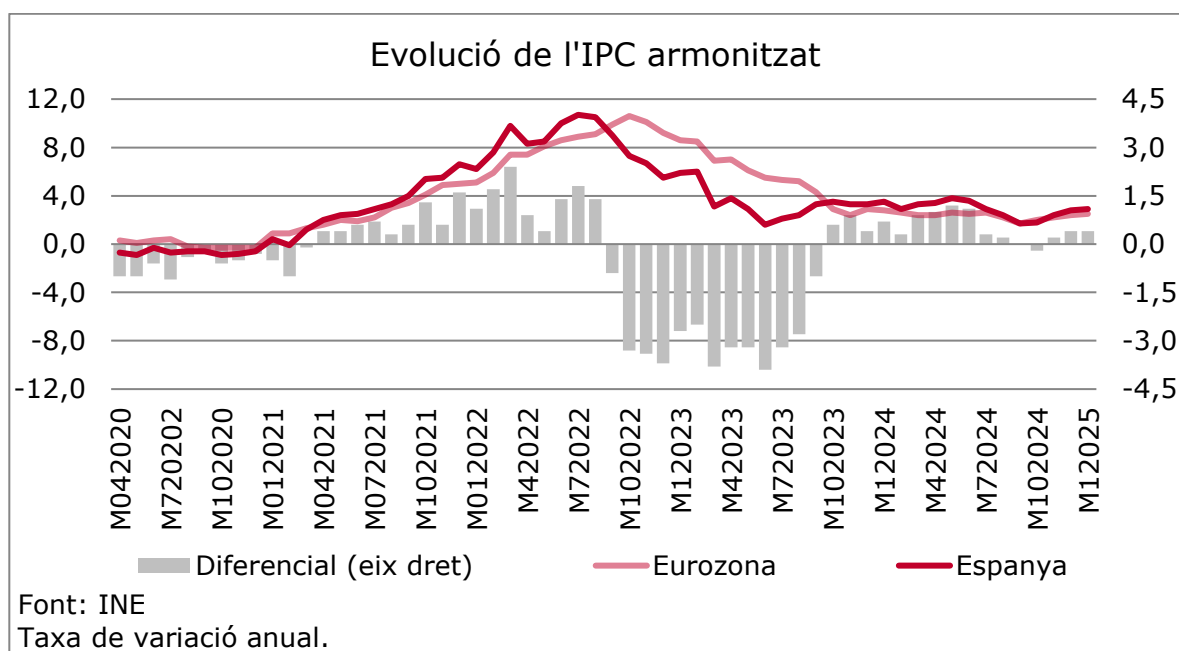
En la inflació de gener destaca, com a principal influència en l'augment de l'IPC d'Espanya, la pujada dels preus del grup de transport que va registrar un augment a conseqüència de la pujada dels preus dels carburants i lubricants per a vehicles personals, enfront de la baixada al gener de 2024, i del grup d'habitatge per l'augment dels preus de l'electricitat.



És important esmentar que la inflació subjacent (índex general sense aliments no elaborats ni productes energètics) es va moderar, situant-se en el 2,4% al gener per al conjunt d'Espanya i 2,6% a Catalunya.

Així mateix, l'indicador d'inflació harmonitzat (IPCA) –que permet realitzar una comparació amb l'evolució dels preus en l'Eurozona– es va situar en el 2,9%, inferior a la inflació de la Unió Monetària (2,5%). Aquest diferencial en l'evolució de la inflació implica una deterioració en termes de competitivitat per a l'economia espanyola enfront de l'europea.

Per al mes de febrer, segons l'avanç publicat a fi del mateix mes, l'indicador avançat de l'IPC situa la seva variació anual en el 3,4%, una dècima per sobre de la registrada al gener. D'altra banda, la taxa anual de l'indicador avançat de la inflació subjacent va disminuir tres dècimes, fins al 2,1%.



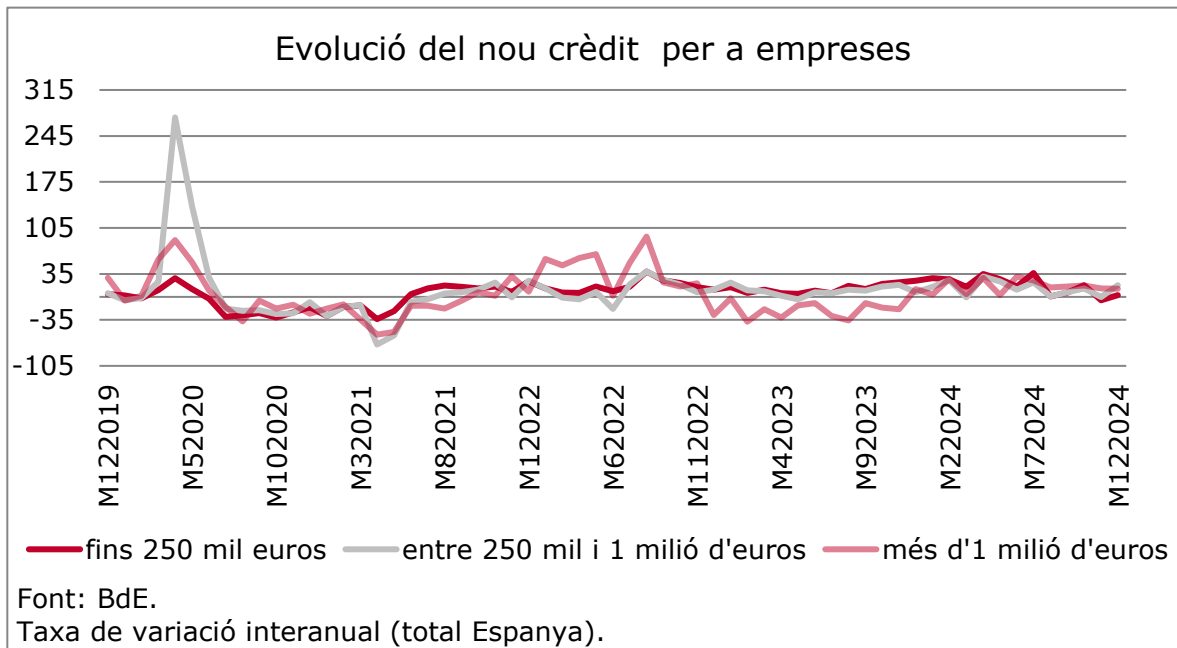
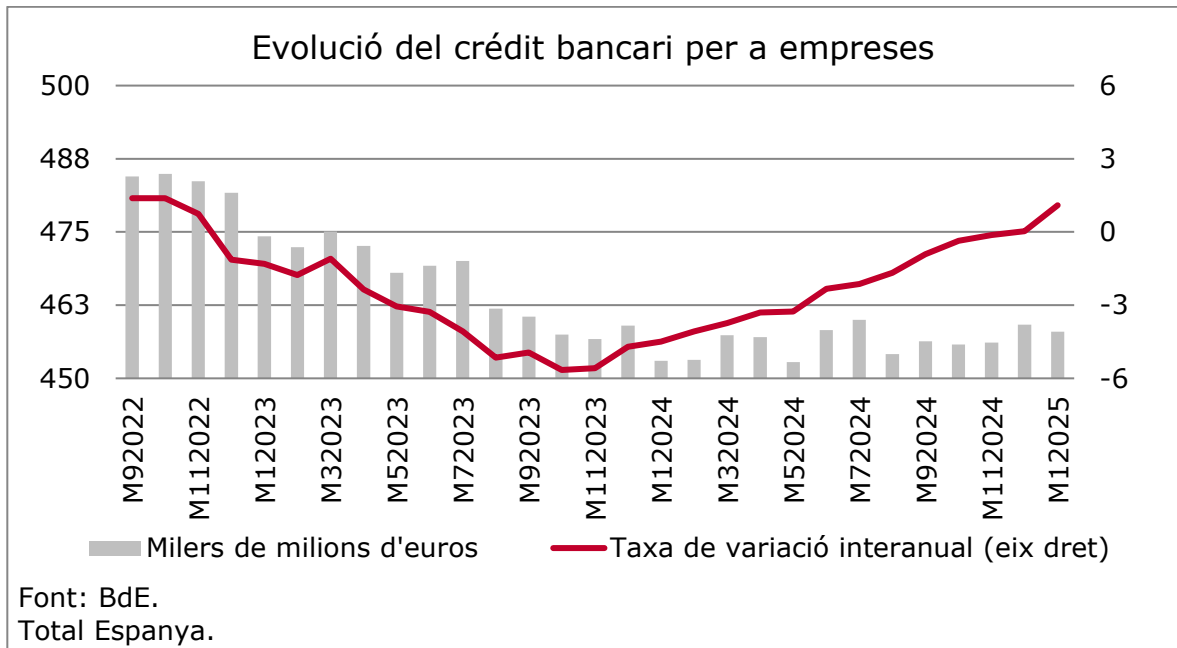
Pel que al finançament del sector privat de l'economia espanyola, el destinat a llars i ISFLSH es va incrementar un 1,9% al gener, és a dir, per sisè mes consecutiu després d'una tendència contractiva que s'observava des del mes de febrer de 2023. El crèdit a l'habitatge va pujar un 1,0%, mentre que el destinat a consum va augmentar un 8,1%.

D'altra banda, en el cas de les societats no financeres, al gener, també es va registrar un augment, de 2,4%. Cal assenyalar, que les variacions positives d'aquesta variable s'observen des del mes d'abril de l'any passat.

Al seu torn, les noves operacions de crèdit a empreses van presentar una variació positiva al desembre: les operacions de menys de 250.000 euros van pujar un 2,6%, les compreses entre 250.000 i 1.000.000 van augmentar un 17,7% i les de més d'1.000.000 van pujar un 12,5% interanual.

Quant al cost del crèdit, el tipus d'interès aplicat a empreses per a operacions noves menors a 250.000 euros va ser de 5,28%, al gener, i per a les operacions superiors a 1 milió d'euros el tipus va ser de 3,93%. Per a les llars i ISFLSH, els tipus d'interès dels préstecs van ser de 2,96% per a l'adquisició d'habitatge i de 8,19% per al consum, mentre que per a altres fins la taxa va ser de 5,72%.

D'altra banda, cal assenyalar que l'Euríbor a un any, al febrer, es va situar en el 2,407%, la qual cosa implica un fort descens en els últims 12 mesos, període en el qual acumula una contracció de 1,264 punts.



Sector públic

Segons les dades publicades per l'IGAE, fins al mes de novembre, el dèficit consolidat (sense AALL) va ascendir al 1,85% del PIB, enfront de la necessitat de finançament de 1,93% d'igual període de 2023. La lleugera reducció del dèficit fiscal es deu a un creixement relativament menor de les ocupacions no financeres (6,8%) enfront dels recursos no financers (7,1%) en 2024, respecte al 2023.

D'aquesta manera, el conjunt de les AAPP va registrar una necessitat de finançament acumulat fins a novembre de 29.411 milions d'euros, la qual cosa implica un increment del 1,9% respecte al mateix període de 2023, quan el dèficit va assolir els 28.874 milions d'euros.

Per subsectors, cal assenyalar que, l'Administració Central va registrar un dèficit de 37.853 milions d'euros mentre que els Fons de la Seguretat Social van tenir un superàvit de 2.791 milions d'euros i l'Administració Regional de 5.651.

D'altra banda, Catalunya va registrar una capacitat de finançament de 249 milions d'euros (0,08% del PIB) en l'acumulat a novembre, enfront del dèficit de 1.783 milions d'igual període de l'any anterior (-0,63% del PIB), la qual cosa s'explica per un increment dels recursos (15,3%) superior al de les despeses (9,4%).

Acumulat a finals de novembre	Capacitat (+) o necessitat (-) de finançament			% del PIB	
	Milions d'euros			2023	2024
	2023	2024	%	2023	2024
Administració Central	-27.510	-37.853	37,6	-1,84	-2,38
Estat	-31.059	-37.034	19,2	-2,07	-2,32
Organismes de l'Administració Central	3.549	-819	-	0,24	-0,05
Administració Regional	-5.983	5.651	-	-0,40	0,35
Fons de la Seguretat Social	4.619	2.791	-39,6	0,31	0,18
Sistema de Seguretat Social	3.336	2.509	-24,8	0,22	0,16
SPEE	970	-40	-	0,06	0,00
FOGASA	313	322	2,9	0,02	0,02
Consolidat	-28.874	-29.411	1,9	-1,93	-1,85
Ajuda financera	-349	465	-	-0,02	0,03
Despesa produïda per la DANA	-	4.105	-	-	0,26
Consolidat sense ajuda financera	-28.525	-25.771	-9,7	-1,90	-1,62
PIB utilitzat	1.498.324	1.593.136			

Font: MH.

Operacions no financeres de Catalunya					
Acumulat a finals de novembre	Milions d'euros			% del PIB	
	2023	2024	%	2023	2024
Recursos no financers	37.473	43.211	15,3	13,30	14,42
Impostos	17.371	20.569	18,4	6,16	6,86
Impostos sobre la producció i les importacions	3.078	3.363	9,3	1,09	1,12
Impostos corrents sobre la renda...	13.429	16.200	20,6	4,76	5,41
Impostos sobre el capital	864	1.006	16,4	0,31	0,34
Cotitzacions socials	16	16	-	0,01	0,01
Transferències entre AAPP	15.918	18.287	14,9	5,65	6,10
Resta de recursos	4.168	4.339	4,1	1,48	1,45
Usos no financeres	39.256	42.962	9,4	13,93	14,34
Consums intermedis	6.620	7.080	6,9	2,35	2,36
Remuneració d'assalariats	14.667	15.855	8,1	5,20	5,29
Interessos	1.215	1.484	22,1	0,43	0,50
Subvencionis	614	757	23,3	0,22	0,25
Prestacions socials diferents...	952	1.015	6,6	0,34	0,34
Transferències socials en espècie	7.166	7.622	6,4	2,54	2,54
Formació bruta de capital fix	3.163	3.167	0,1	1,12	1,06
Transferències entre AAPP	3.710	4.438	19,6	1,32	1,48
Resta d'usos	1.149	1.544	34,4	0,41	0,52
Capacitat (+) o Necessitat (-) de finançament	-1.783	249	-	-0,63	0,08
PIB utilitzat	281.845	299.680			
Font: MH.					

Sector exterior

En 2024, el saldo del compte corrent i de capital per a l'economia espanyola -que determina una capacitat de finançament- va ser de 65.000 milions d'euros, enfront del saldo de 56.000 milions del 2023, amb el que es marcaria un rècord des de 1993 ja que la capacitat de finançament superaria el màxim aconseguit l'any passat, un 4,1% del PIB enfront del 3,7%.

Per components, la balança per compte corrent va registrar un superàvit de 48.400 milions d'euros. Cal destacar, la millora del saldo positiu de turisme va superar l'augment del saldo negatiu de les rendes primària i secundària.

El saldo net del compte financer excloent el Banc d'Espanya va ser de 106.900 milions d'euros. La inversió de cartera va registrar un saldo de 5.100 milions, mentre que la inversió directa -interès a llarg termini- va presentar un saldo de 20.800 milions (un signe negatiu/positiu suposa una entrada/sortida neta de fons de no residents).

Balança de pagaments		
Milions d'euros	2023	2024
Compte corrent:	39.800	48.400
Balança comercial i de serveis	58.800	68.400
Rendes	-19.100	-20.100
Compte de capital:	16.200	16.600
Comptes corrent i de capital:	56.000	65.000
Compte financer:	59.800	58.500
Banc d'Espanya	114.400	-48.500
Errors i omissions:	3.800	-6.500
Font: Banc d'Espanya.		

D'altra banda, les estadístiques d'exportacions de béns assenyalen que, fins al mes de desembre, les vendes a l'exterior van totalitzar 384.464,9 milions d'euros en el conjunt d'Espanya, la qual cosa representa un nivell lleugerament inferior al del 2023, és a dir, un lleuger augment de 0,2%. Les importacions en 2024 pràcticament es van mantenir igual que en 2023, amb un increment de 0,1%, i van aconseguir els 424.740,7 milions d'euros. Així, la taxa de cobertura es va situar en el 90,5% en 2024, enfront del 90,4% de l'any passat.

El saldo comercial deficitari va ser de 40.275,9 milions d'euros, enfront del dèficit de 40.560,1 de 2023. Aquesta magra millora es deu a una reducció del dèficit energètic (-30.442,7 milions d'euros) ja que el saldo de productes no energètics va acumular un dèficit major (-9.833,2 milions d'euros) respecte a l'any anterior.

En aquest context, les vendes a l'exterior catalanes -en 2024- es van reduir lleugerament, un 0,5% (100.132,7 milions d'euros, un 26,0% del total d'Espanya). D'altra banda, les importacions van pujar un 0,7% (110.752,5 milions d'euros, un 26,1% del total d'Espanya). Com a conseqüència, la balança comercial va registrar un dèficit de 10.619,8 milions d'euros i la taxa de cobertura es va situar en el 90,4%.

Cal destacar que les exportacions i importacions espanyoles i catalanes van registrar un repunt en l'últim mes del 2024, en el cas de les catalanes de major intensitat, en línia amb l'observat en el conjunt de la UE.

Variació anual	Comparativa internacional			
	Desembre 2024		2024	
	Exportacions	Importacions	Exportacions	Importacions
Catalunya	13,3	8,6	-0,5	0,7
Espanya	2,7	4,7	0,2	0,1
Alemanya	-0,2	1,9	-1,3	-3,0
França	5,5	1,1	-1,6	-4,5
Itàlia	n.d.	n.d.	n.d.	n.d.
Zona euro	n.d.	n.d.	n.d.	n.d.
Regne Unit	n.d.	n.d.	n.d.	n.d.
UE-28	24,7	2,7	-5,0	0,2
EUA	-1,1	15,1	2,3	6,1
Xina	10,9	1,3	7,1	2,3
Japó	2,8	1,7	6,2	1,8

Font: MITC.

2024	Exportacions per sector			
	Espanya:		Catalunya:	
	Valor	Variació	Valor	Variació
Total exportacions	29.738	0,2	7.676	-0,5
Agricultura, ramaderia, caça...	2.204	5,3	159	3,2
Productes energètiques...	1.388	-13,2	256	-13,4
Alimentació i begudes	3.898	7,5	1.055	2,5
Tèxtil, confecció, cuir i calçat	1.893	3,3	536	5,0
Indústries químiques	4.804	-0,7	2.432	4,9
Metal·lúrgia i productes metàl·lics	2.292	-2,9	357	-4,5
Maquinària i equips mecànics	1.836	0,8	447	-7,2
Màquines d'oficina, instruments...	403	4,3	105	-0,3
Equips elèctrics i electrònics	1.677	-0,5	483	-2,8
Vehicles de motor i altres materials...	5.354	-1,1	999	-8,9
Resta branques d'activitat	3.439	0,1	762	2,3

Font: Idescat.

Exportacions per destinació				
	Espanya:		Catalunya:	
2024	Valor	Variació anual	Valor	Variació anual
Total	29.738	0,2	7.676	-0,5
Unió Europea	17.265	-1,1	4.168	-2,3
Alemanya	2.848	-1,2	654	4,8
França	4.056	-3,9	1.128	-11,0
Itàlia	2.377	0,9	607	-4,9
Portugal	2.648	2,2	462	2,1
Resta Europa	3.648	2,5	1.057	-5,0
Regne Unit	1.743	5,7	334	6,3
Amèrica del Nord	1.742	-3,6	417	17,7
EUA	1.572	-3,8	387	19,6
Amèrica Llatina	1.835	2,1	767	2,6
Resta del món	5.249	4,7	1.267	5,2
Japó	272	1,9	89	0,8
Xina	540	-1,5	151	-0,7

Font: Idescat.

DEPARTAMENT D'ECONOMIA

Salvador Guillermo Viñeta
Director Economia i Estudis

Karina Azar Benchoam
Economista Sènior

economia@foment.com
www.foment.com

Foment
del Treball Nacional



